

## 株主メモ

事業年度	4月1日から翌年の3月31日まで		
基準日	定時株主総会の議決権	3月31日	
	期末配当金	3月31日	
	中間配当金	9月30日	
定時株主総会	6月		
株主名簿管理人	東京都港区芝三丁目33番1号		
	中央三井信託銀行株式会社		
同事務取扱場所	東京都港区芝三丁目33番1号		
	中央三井信託銀行株式会社 本店		
同事務取扱所 (郵便物送付先)	東京都杉並区和泉二丁目8番4号 〒168-0063		
	中央三井信託銀行株式会社 証券代行部		
電話照会先	電話 0120-78-2031 (フリーダイヤル)		
	中央三井信託銀行株式会社 全国各支店		
同取次所	日本証券代行株式会社 本店および全国各支店		

(お知らせ)

住所変更、単元未満株式買取請求、名義書換請求および配当金振込指定に必要な各用紙のご請求は、下記株主名簿管理人中央三井信託銀行のフリーダイヤルまたはホームページをご利用ください。

- フリーダイヤル 0120-87-2031 (24時間受付：自動音声案内)
- ホームページ [http://www.chuomitsui.co.jp/person/p\\_06.html](http://www.chuomitsui.co.jp/person/p_06.html)

公告掲載新聞 日本経済新聞

## ホームページのお知らせ



当社のホームページは、会社プロフィール・リクルート情報・オンラインショップに加えIR情報（財務状況）等もありますので、ご覧ください。

<http://www.takachiho.co.jp/>

 高千穂電気株式会社

〒108-6325  
東京都港区三田三丁目5番27号  
住友不動産三田ツインビル西館25階



**r100**

この中間報告書は、古紙パルプ配合率100%再生紙を使用しております。

# 第62期

## 中間報告書

2007年4月1日から2007年9月30日まで

### Interim Business Report

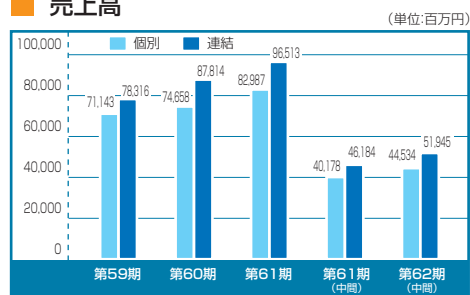
# Heart of Electronics

 高千穂電気株式会社

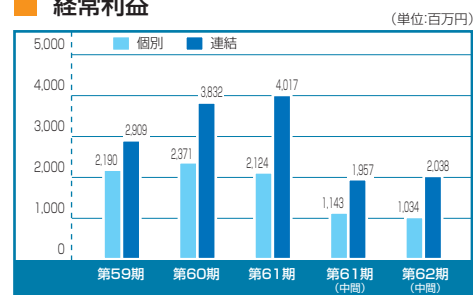
### ■ 主要な経営指標等の推移

科目	期別	第59期 (2004年度)	第60期 (2005年度)	第61期 (2006年度)	第61期 (中間)	第62期 (中間)
連結						
売上高 (百万円)		78,316	87,814	96,513	46,184	51,945
営業利益 (百万円)		2,749	3,342	3,660	1,792	2,044
経常利益 (百万円)		2,909	3,832	4,017	1,957	2,038
中間(当期)純利益 (百万円)		1,836	2,307	2,632	1,230	1,324
総資産額 (百万円)		36,945	42,229	46,504	45,983	51,387
純資産額 (百万円)		18,348	20,679	22,997	21,670	24,100
個別						
売上高 (百万円)		71,143	74,658	82,987	40,178	44,534
営業利益 (百万円)		2,078	2,095	1,762	947	891
経常利益 (百万円)		2,190	2,371	2,124	1,143	1,034
中間(当期)純利益 (百万円)		1,271	1,243	1,256	678	574
総資産額 (百万円)		32,874	35,674	38,394	38,892	42,438
純資産額 (百万円)		15,554	16,666	17,220	16,812	17,349
中間(年間)配当金 (円)		26	31	36	10	20

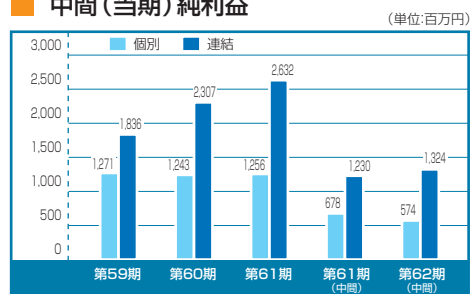
### ■ 売上高



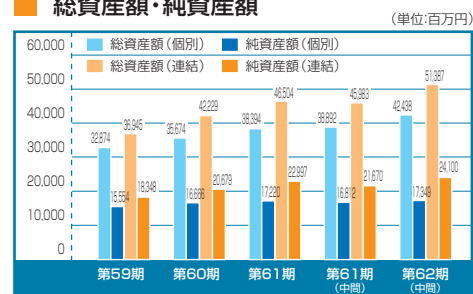
### ■ 経常利益



### ■ 中間(当期)純利益



### ■ 総資産額・純資産額



代表取締役社長兼CEO

櫻井 恵

Sakurai Satoshi

## 複合的なサービスを行っていくことにより エレクトロニクス業界に確固たる地位を築き 更なる発展を目指してまいります。

株主の皆様におかれましては、ますますご清栄のこととご拝察申し上げます。

ここに2007年度中間連結会計期間（2007年4月1日から2007年9月30日まで）の中間報告書をお届けするにあたりまして、ひとことご挨拶申し上げます。

当中間連結会計期間におきましては、デジタル機器向けの電気材料や成形品等の販売が堅調に推移した結果、連結売上高、連結営業利益および連結経常利益とも過去最高の更新となりました。したがって、今中間配当につきましては足許の状況を勘案し、従来ご案内させていただいておりました1株につき20円とすることに決定いたしました。

通期の見通しにつきましては、原油価格の高騰、米国のサブプライムローン問題による米国経済の減速や為替相場の円高シフトなど、世界的な経済の悪化が懸念されておりますが、当社グループとしましては、顧客の多彩なニーズに応えるとともに、新たな付加価値サービスを提供することにより、2008年3月期に初の連結売上高1,000億円の達成に努める所存です。

今後とも、企業価値を高め、株主価値の向上を図っていくとともに、グループとして総合力をより発揮していくことで、皆様からの信頼・評価される企業グループをめざしてまいりますので、株主・投資家の皆様には、変わらぬご理解とご支援を賜りますようお願い申し上げます。

2007年12月

### Contents

- 00 財務ハイライト
- 01 株主の皆様へ
- 02 What's 高千穂電気
- 04 営業の概況
- 06 連結貸借対照表
- 07 連結損益計算書  
連結キャッシュ・フロー計算書
- 08 中間連結株主資本等変動計算書
- 09 個別貸借対照表
- 10 個別損益計算書
- 11 中間株主資本等変動計算書
- 12 事業所一覧（国内・海外）
- 13 株式の状況  
会社の概要  
役員

# Heart of Electronics

映像ディスプレイ業界は昨今、地上デジタル放送やインターネットのブロードバンド化に伴って扱われる映像情報が多彩になっていることから注目を集める一方、デバイスとしては、FPD (Flat Panel Display フラットパネルディスプレイ) がその薄型・軽量という特徴を活かして、パソコン、携帯電話、テレビなどの身近なところにますます用途を拡大し市場からも期待されています。

当社グループは、各種構成部品についてお客様のニーズに対応した部品材料を提供しております。

## ..... Close-up .....

### FPD (Flat Panel Display フラットパネルディスプレイ)

今回は、当社グループが部品材料を提供しておりますFPD (Flat Panel Display フラットパネルディスプレイ) の製品説明をいたします。

#### 1 液晶ディスプレイ

液晶ディスプレイは、電極を形成した2枚のガラス板の間に液晶分子を含有した液体を封入し、電圧を加えることによって液晶分子の向きを変えて光の透過率を増減させることにより、バックライトや外光などの光源から出された光量を調整し、カラーフィルターを使い着色光を得て画面を表示します。長所としては、ブラウン管に比べ消費電力が少なく比較的長寿命であるということです。用途としては、テレビ・ノートパソコン・カーナビゲーション・携帯電話等に使用されています。



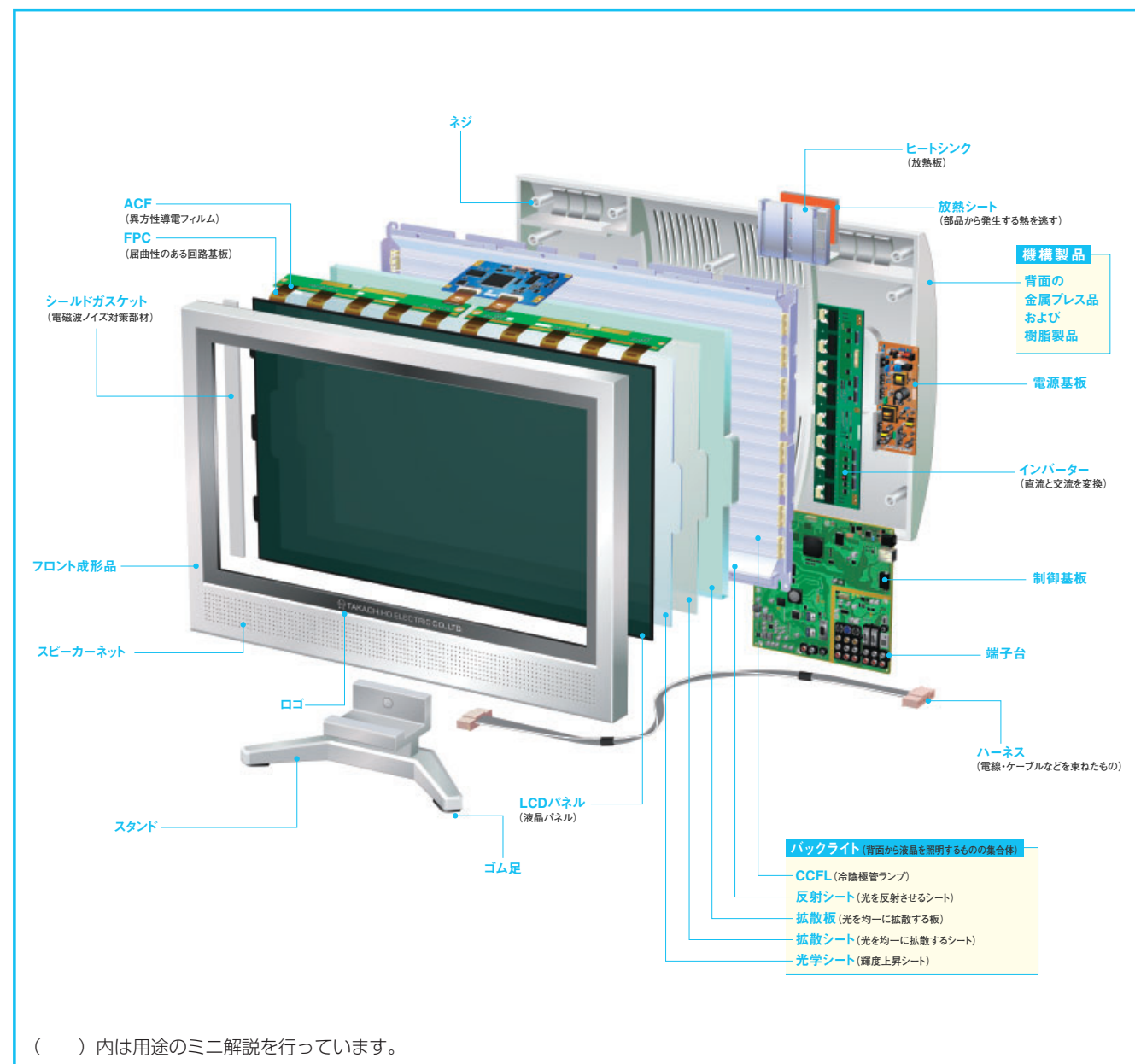
#### 2 プラズマディスプレイ (PDP)

プラズマディスプレイは、水銀ガス等を封入したガラス管に電圧をかけ、プラズマ放電を起こし、その際発生する紫外線が蛍光材料にぶつかることによって発光し画像を表示します。開発当初は、消費電力とコスト面で液晶ディスプレイには太刀打ちできませんでしたが、視野角の広さや応答速度の速さに加え、大画面化が比較的容易であったこともあり1990年代後半から普及が進みました。用途としては、テレビ・デジタルポスター・大画面映像用モニター等に使用されています。

#### 3 その他のFPD

その他のFPDとしては「有機EL (Electroluminescence) ディスプレイ」(有機化合物を使った蛍光物質を電極で挟み、電圧をかけて発光させるディスプレイ)、ブラウン管原理を応用した電界放出型の薄型ディスプレイである「FED (Field Emission Display)」などが注目を集めています。

## Flat Televisionに使用される部品



## 営業の概況

当中間連結会計期間のわが国経済は、企業の生産の一部に弱い動きも見られたものの、設備投資の増加および個人消費の持ち直しも見られ、緩やかな回復トレンドをたどりました。

エレクトロニクス業界におきましては、フラットテレビの販売が好調で、電子部品等や半導体の生産、重電の需要および携帯電話の販売も比較的堅調でした。その一方、パソコンの販売は低調でした。

このような状況のなか当社グループは、デジタル機器関連の電気材料や成形品等を中心とした拡販に努めました。

この結果、当中間連結会計期間の売上高は、前中間連結会計期間に引き続いて過去最高となり、前年同期比12.5%増の519億45百万円となりました。

利益面につきましては、拡販に伴い人件費等の販売費及び一般管理費が増加いたしました。売上総利益も増加したことで、営業利益は前年同期比14.0%増の20億44百万円となりました。

経常利益は、前中間連結会計期間に比べ、為替が円高に推移したことで為替差益から為替差損に転じましたが、営業利益が増加したことで、前年同期比4.1%増の20億38百万円となりました。

税金等調整前中間純利益は、前年同期比3.9%増の20億38百万円となりました。

中間純利益は、前中間連結会計期間に比べ、税金等調整前中間純利益が増加したことに加え、海外での収益拡大により法人税等の負担率が低下したことから、前年同期比7.6%増の13億24百万円となりました。

商品の品目別の概況は以下のとおりです。

### ■ 通期の見通し

国内の景気は回復基調にあるとはいえ、原油価格の高騰、米国のサブプライムローン問題による米国経済の減速や為替相場の円高シフトなど、世界的な経済の悪化が懸念され、その影響で足踏みする可能性もあると考えております。

こういった経済全般の不確定要素があるものの、国内のエレクト

ロニクス業界は、フラットテレビの生産および販売が好調に推移するものと予想されます。また当面、携帯電話の販売は、「ワンセグ」対応携帯電話の普及により比較的堅調に推移し、白物家電の販売は、顧客の高級志向により今後とも押し上げられるものと考えられます。これに伴い、デジタル機器には欠かせない半導体や電子部品等の生産も、安定的に推移するものと思われま

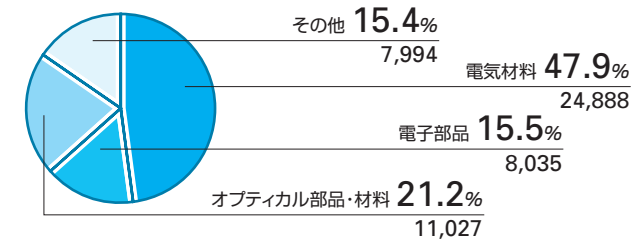
す。海外においても、フラットテレビの生産および販売は好調を持続するものと思われま

す。また携帯電話の生産および販売は、BRICs等の国々での普及の一巡が見えてきたことから市場の拡大速度は減速するものの、買い替え需要もあり一定の伸びが予想されます。一方、エレクトロニクス製品の生産体制は、製品毎に消費地に近い地域での生産を強化する動きと、生産の集中体制により一層のコストダウンを図る動きが、今後も続くものと思われま

す。このような状況のなか当社グループは、キーデバイス用途、組み立て加工用途の各種部品・材料やモジュール等の提案力アップと営業拠点の拡充を図り、期初の目標の達成に努める所存です。2008年3月期通期の連結業績に関しましては、従来見通し同様、売上高は1,000億円を予想しております。利益面につきましても、従来見通し同様、営業利益39億円、経常利益41億円、当期純利益27億50百万円を見込んでおります。

### ■ 商品品目別売上高構成比

(下段は金額、単位：百万円)

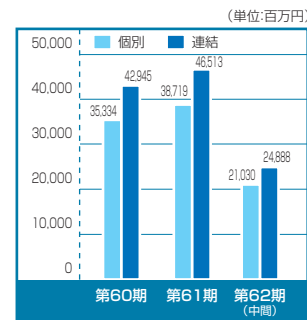



### ■ 電気材料

海外での絶縁材料の販売や、携帯電話用等の配線材料の販売が伸びました。その結果、売上高は前年同期比14.2%増の248億88百万円となりました。

#### ■ 用途例

- フレキシブルプリント基板
- シリコン
- 高機能接着剤
- ACF (異方性導電フィルム)
- 放熱ゴム
- 絶縁工業テープ
- 放熱シリコン 等

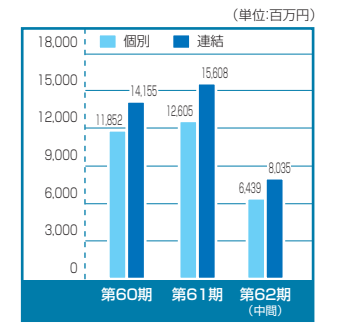


### ■ 電子部品

OA機器用各種センサー部品等の販売は、前年同期並に推移いたしました。その結果、売上高は前年同期比1.3%減の80億35百万円となりました。

#### ■ 用途例

- コネクタ
- サーモスタット
- ノイズフィルター
- ハーネス
- 温度ヒューズ
- 各種センサー
- サーマルソリューション 等

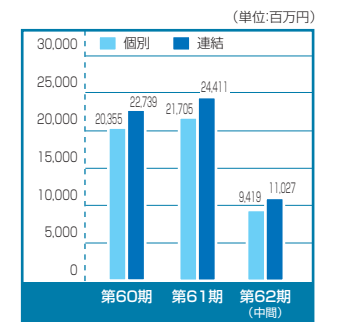



### ■ オプティカル部品・材料

液晶用光学フィルム等のディスプレイ部品・材料の販売は減少いたしました。その結果、売上高は前年同期比4.3%減の110億27百万円となりました。

#### ■ 用途例

- 液晶用光学フィルム
- 液晶用バックライト
- 携帯電話用光学部材
- ペルチェ (電子冷却素子)
- 光データリンク
- タッチパネル 等

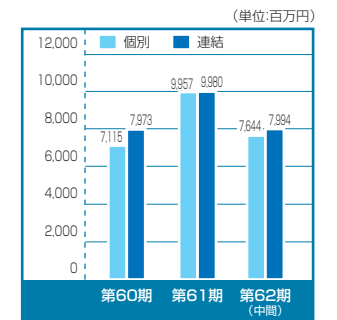


### ■ その他

携帯電話向け成形品等の販売が伸びました。その結果、売上高は前年同期比69.5%増の79億94百万円となりました。

#### ■ 用途例

- ヒンジ
- ケーブルアクセサリ
- フィルター
- セラミック
- 研磨剤
- はんだゴテ (コテペン)
- ロゴバッチ 等



※ロゴバッチ写真はイメージで、技術応用製品を取り扱っております。

## ■ 連結貸借対照表 (要旨) : Consolidated balance sheets (Summary)

(百万円/¥ millions)

科目	期別	当中間連結会計期間末 (2007.9.30)	前中間連結会計期間末 (2006.9.30)	前連結会計年度 (2007.3.31)
(資産の部)	(Assets)			
流動資産	Current assets	44,445	39,282	39,789
固定資産	Fixed assets	6,941	6,700	6,715
有形固定資産	Tangible fixed assets	3,093	3,029	3,063
無形固定資産	Intangible fixed assets	126	139	122
投資その他の資産	Investments and other assets	3,722	3,531	3,528
<b>資産合計</b>	<b>Total assets</b>	<b>51,387</b>	<b>45,983</b>	<b>46,504</b>
(負債の部)	(Liabilities)			
流動負債	Current liabilities	26,955	24,045	23,163
固定負債	Fixed liabilities	331	268	343
<b>負債合計</b>	<b>Total liabilities</b>	<b>27,287</b>	<b>24,313</b>	<b>23,506</b>
(純資産の部)	(Net assets)			
株主資本	Shareholders' equity	23,571	21,481	22,694
評価・換算差額等	Valuation and translation of adjustments	256	△ 98	55
少数株主持分	Minority interests	272	288	247
<b>純資産合計</b>	<b>Total net assets</b>	<b>24,100</b>	<b>21,670</b>	<b>22,997</b>
<b>負債純資産合計</b>	<b>Total liabilities and net assets</b>	<b>51,387</b>	<b>45,983</b>	<b>46,504</b>

(注) 記載金額は、百万円未満を切り捨てて表示しております。  
Note: Amounts of less than one million yen have been rounded down.

### Point 1

好調な売上の伸びに伴う売上債権の増加等により、総資産は前中間連結会計期間末と比べ11.7%増の513億87百万円となりました。

### Point 2

海外子会社を中心とした売上総利益率の向上により、前中間連結会計期間に比べ、売上総利益が13.5%の伸びとなり、販売費及び一般管理費の伸びを吸収し、営業利益は14.0%の伸びとなりました。

## ■ 連結損益計算書 (要旨) : Consolidated statements of income (Summary)

(百万円/¥ millions)

科目	期別	当中間連結会計期間 (2007.4.1~2007.9.30)	前中間連結会計期間 (2006.4.1~2006.9.30)	前連結会計年度 (2006.4.1~2007.3.31)
売上高	Net sales	51,945	46,184	96,513
売上原価	Cost of sales	46,327	41,234	86,210
<b>売上総利益</b>	<b>Gross profit</b>	<b>5,618</b>	<b>4,949</b>	<b>10,303</b>
販売費及び一般管理費	Selling, general and administrative expenses	3,574	3,156	6,642
<b>営業利益</b>	<b>Operating income</b>	<b>2,044</b>	<b>1,792</b>	<b>3,660</b>
営業外収益	Non operating income	151	196	401
受取利息	Interest income	41	86	105
受取配当金	Dividend income	4	3	7
その他	Other non operating income	104	106	288
営業外費用	Non operating expenses	157	30	44
支払利息	Interest expense	8	4	10
その他	Other non operating expenses	148	26	33
<b>経常利益</b>	<b>Ordinary profit</b>	<b>2,038</b>	<b>1,957</b>	<b>4,017</b>
特別利益	Extraordinary gains	—	32	143
特別損失	Extraordinary losses	—	28	40
税金等調整前中間(当期)純利益	Net income before taxes	2,038	1,961	4,120
法人税、住民税及び事業税	Corporate, inhabitant and enterprise taxes-current	826	853	1,312
法人税等調整額	Deferred taxes	△ 145	△ 158	41
少数株主利益	Minority interests in net income	32	36	133
<b>中間(当期)純利益</b>	<b>Net income</b>	<b>1,324</b>	<b>1,230</b>	<b>2,632</b>

(注) 記載金額は、百万円未満を切り捨てて表示しております。  
Note: Amounts of less than one million yen have been rounded down.

## ■ 連結キャッシュ・フロー計算書 (要旨) : Consolidated statements of cash flows (Summary)

(百万円/¥ millions)

区分	期別	当中間連結会計期間 (2007.4.1~2007.9.30)	前中間連結会計期間 (2006.4.1~2006.9.30)	前連結会計年度 (2006.4.1~2007.3.31)
営業活動による キャッシュ・フロー	Cash flows from operating activities	2,497	△ 694	101
投資活動による キャッシュ・フロー	Cash flows from investing activities	△ 260	32	△ 18
財務活動による キャッシュ・フロー	Cash flows from financing activities	△ 465	△ 396	△ 682
現金及び現金同等物に係る 換算差額	Effect of exchange rate changes on cash and cash equivalents	65	0	81
<b>現金及び現金同等物の 増減額</b>	<b>Net change in cash and cash equivalents</b>	<b>1,837</b>	<b>△ 1,057</b>	<b>△ 518</b>
現金及び現金同等物の 期首残高	Cash and cash equivalents at beginning of the term	4,540	5,058	5,058
現金及び現金同等物の 中間期末(期末)残高	Cash and cash equivalents at end of the term	6,377	4,001	4,540

(注) 記載金額は、百万円未満を切り捨てて表示しております。  
Note: Amounts of less than one million yen have been rounded down.

## ■ 中間連結株主資本等変動計算書

当中間連結会計期間（2007年4月1日から2007年9月30日まで）

(百万円)

	株主資本					評価・換算差額等				少数株主 持分	純資産 合計
	資本金	資本 剰余金	利益 剰余金	自己株式	株主資本 合計	その他有 価証券評 価差額金	繰延 ヘッジ 損益	為替換算 調整勘定	評価・換算 差額等合計		
2007年3月31日残高	2,121	1,997	18,574	△0	22,694	△268	△6	331	55	247	22,997
中間連結会計期間中の変動額											
新株の発行	20	20			40				—		40
剰余金の配当			△488		△488				—		△488
中間純利益			1,324		1,324				—		1,324
自己株式の取得				△0	△0				—		△0
株主資本以外の項目の中間連結 会計期間中の変動額（純額）					—	12	8	178	200	25	225
中間連結会計期間中の変動額合計	20	20	835	△0	876	12	8	178	200	25	1,102
2007年9月30日残高	2,142	2,018	19,410	△0	23,571	△255	1	509	256	272	24,100

(注) 記載金額は、百万円未満を切り捨てて表示しております。

## ■ Interim consolidated statements of changes in net assets

Current interim period (From April 1st, 2007 to September 30th, 2007)

(¥ millions)

	Shareholders' equity					Valuation and translation of adjustments				Minority interests	Total net assets
	Paid-in capital	Capital surplus	Retained surplus	Treasury stock	Total shareholders' equity	Net unrealized gain on securities, net of tax effect	Deferred gain or loss on hedging	Foreign currency translation adjustments	Total valuation and translation of adjustment		
Balance at March 31, 2007	2,121	1,997	18,574	△0	22,694	△268	△6	331	55	247	22,997
Changes of items during the interim period											
Issue of new stocks	20	20			40				—		40
Dividends from surplus			△488		△488				—		△488
Net income			1,324		1,324				—		1,324
Acquire of treasury stock				△0	△0				—		△0
Net changes of items other than shareholders' equity					—	12	8	178	200	25	225
Total changes of items during the interim period	20	20	835	△0	876	12	8	178	200	25	1,102
Balance at September 30, 2007	2,142	2,018	19,410	△0	23,571	△255	1	509	256	272	24,100

Note: Amounts of less than one million yen have been rounded down.

## ■ 個別貸借対照表（要旨）：Non-consolidated balance sheets (Summary)

(百万円/¥ millions)

科目	期別	当中間会計期間末 (2007.9.30)	前中間会計期間末 (2006.9.30)	前事業年度 (2007.3.31)
(資産の部)	(Assets)			
流動資産	Current assets	36,693	33,281	32,828
固定資産	Fixed assets	5,744	5,610	5,565
有形固定資産	Tangible fixed assets	2,419	2,396	2,384
無形固定資産	Intangible fixed assets	106	112	98
投資その他の資産	Investments and other assets	3,218	3,101	3,082
資産合計	Total assets	42,438	38,892	38,394
(負債の部)	(Liabilities)			
流動負債	Current liabilities	24,839	21,824	20,923
固定負債	Fixed liabilities	249	254	250
負債合計	Total liabilities	25,088	22,079	21,174
(純資産の部)	(Net assets)			
株主資本	Shareholders' equity	17,158	16,641	17,031
評価・換算差額等	Valuation and translation of adjustments	191	171	189
純資産合計	Total net assets	17,349	16,812	17,220
負債純資産合計	Total liabilities and net assets	42,438	38,892	38,394

(注) 記載金額は、百万円未満を切り捨てて表示しております。  
Note: Amounts of less than one million yen have been rounded down.

## 個別損益計算書 (要旨) : Non-consolidated statements of income (Summary)

(百万円/¥ millions)

科目	期別	当中間会計期間 (2007.4.1~2007.9.30)	前中間会計期間 (2006.4.1~2006.9.30)	前事業年度 (2006.4.1~2007.3.31)
売上高	Net sales	44,534	40,178	82,987
営業費用	Operating expenses	43,642	39,231	81,225
営業利益	Operating income	891	947	1,762
営業外収益	Non operating income	213	209	386
営業外費用	Non operating expenses	71	13	24
経常利益	Ordinary profit	1,034	1,143	2,124
特別利益	Extraordinary gains	-	157	270
特別損失	Extraordinary losses	-	126	172
税引前中間(当期)純利益	Net income before taxes	1,034	1,175	2,223
法人税、住民税及び事業税	Corporate, inhabitant and enterprise taxes-current	627	657	912
法人税等調整額	Deferred taxes	△ 168	△ 161	53
中間(当期)純利益	Net income	574	678	1,256

(注) 記載金額は、百万円未満を切り捨てて表示しております。  
Note: Amounts of less than one million yen have been rounded down.

## 中間株主資本等変動計算書

当中間会計期間 (2007年4月1日から2007年9月30日まで)

(百万円)

	株主資本									評価・換算差額等				純資産 合計	
	資本金	資本剰余金			利益 準備金	利益剰余金			自己 株式	株主 資本 合計	その他 有価証券 評価 差額金	繰延 ヘッジ 損益	評価・換算 差額等合計		
		資本 準備金	その他 資本 剰余金	資本 剰余金 合計		その他利益剰余金									利益 剰余金 合計
2007年3月31日残高	2,121	1,997	0	1,997	91	11,559	-	1,261	12,911	△ 0	17,031	195	△ 6	189	17,220
中間会計期間中の変動額															
新株の発行	20	20		20					-		40				40
別途積立金の積立				-		340		△ 340	-		-				-
圧縮積立金の積立				-			52	△ 52	-		-				-
剰余金の配当				-				△ 488	△ 488		△ 488				△ 488
中間純利益				-				574	574		574				574
自己株式の取得				-					-	△ 0	△ 0				△ 0
株主資本以外の項目の中間 会計期間中の変動額 (純額)				-					-		-	△ 6	8	2	2
中間会計期間中の変動額合計	20	20	-	20	-	340	52	△ 306	86	△ 0	126	△ 6	8	2	129
2007年9月30日残高	2,142	2,017	0	2,018	91	11,899	52	954	12,997	△ 0	17,158	189	1	191	17,349

(注) 記載金額は、百万円未満を切り捨てて表示しております。

## Interim non-consolidated statements of changes in net assets

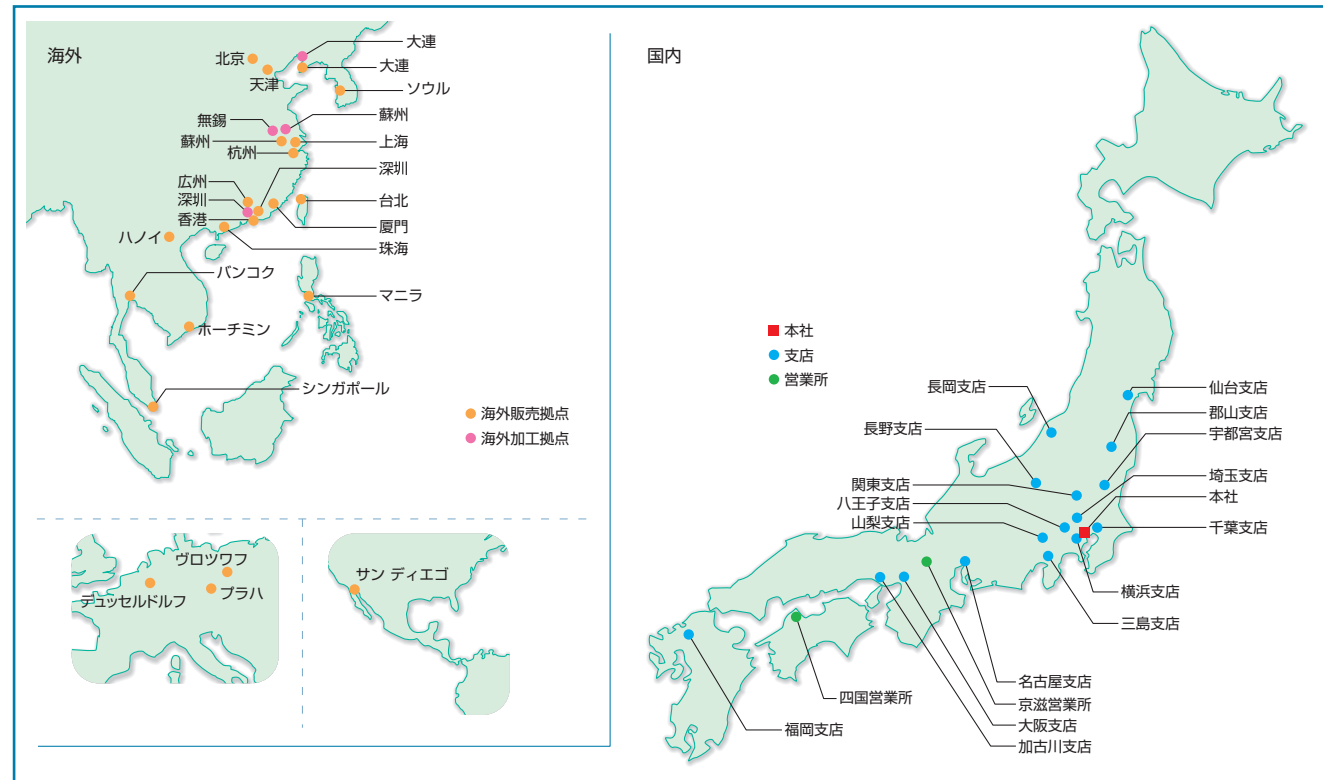
Current interim period (From April 1st, 2007 to September 30th, 2007)

(¥ millions)

	Shareholders' equity										Valuation and translation of adjustments			Total net assets	
	Paid-in capital	Capital surplus			Earned surplus reserve	Retained earnings			Treasury stock	Total share- holders' equity	Net unrealized gain on securities, net of tax effect	Deferred gain or loss on hedging	Total valuation and translation of adjustments		
		Capital reserve	Other capital surplus	Total capital surplus		Other retained earnings									Total retained earnings
Balance at March 31, 2007	2,121	1,997	0	1,997	91	11,559	-	1,261	12,911	△ 0	17,031	195	△ 6	189	17,220
Changes of items during the interim period															
Issue of new stocks	20	20		20					-		40				40
General reserves				-		340		△ 340	-		-				-
Special reserves by tax law				-			52	△ 52	-		-				-
Dividends from surplus				-				△ 488	△ 488		△ 488				△ 488
Net income				-				574	574		574				574
Acquire of treasury stock				-					-	△ 0	△ 0				△ 0
Net changes of items other than shareholders' equity				-					-		-	△ 6	8	2	2
Total changes of items during the interim period	20	20	-	20	-	340	52	△ 306	86	△ 0	126	△ 6	8	2	129
Balance at September 30, 2007	2,142	2,017	0	2,018	91	11,899	52	954	12,997	△ 0	17,158	189	1	191	17,349

Note: Amounts of less than one million yen have been rounded down.

■ 事業所一覧 (国内・海外) (2007年9月30日現在)



- 国内(支店) 大阪支店 吹田市垂水町3-22-28  
名古屋支店 名古屋市南区千電通5-19-1  
三島支店 三島市寿町7-22  
八王子支店 八王子市大和田町2-14-6  
関東支店 熊谷市銀座1-123  
仙台支店 仙台市若林区大和町2-14-23  
宇都宮支店 宇都宮市大通り1-4-22  
長野支店 上田市住吉377-4  
長岡支店 長岡市新産3-5-1  
加古川支店 加古川市米田町船頭478-11  
山梨支店 笛吹市石和町広瀬1515-14

- 国内(支店) 横浜支店 横浜市港北区新羽町168  
福岡支店 大野城市御笠川2-11-3  
千葉支店 松戸市大金平2-113  
郡山支店 郡山市鶴見坦3-1-18  
埼玉支店 川越市仙波町2-8-18
- 国内(営業所) 四国営業所・京滋営業所
- 海外販売拠点 シンガポール・マニラ・バンコク・香港・深圳・広州・珠海・廈門・上海・蘇州・杭州・天津・北京・大連・台北・ソウル・ホーチミン・ハノイ・サンディエゴ・ブラハ・デュッセルドルフ・ヴロツワフ
- 海外加工拠点 大連・蘇州・深圳・無錫

■ 株式の状況 (2007年9月30日現在)

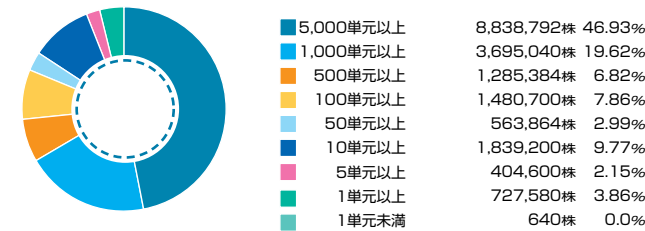
- 発行可能株式総数 59,000,000株
- 発行済株式の総数 18,835,800株
- 株主総数 6,111名
- 議決権総数 188,346個
- 大株主

株主名	持株数	出資比率
櫻井 恵	2,035,808 (株)	10.80 (%)
高千穂電気社員持株会	1,599,692	8.49
有限会社比翼商事	1,272,592	6.75
日本マスタートラスト信託銀行株式会社(信託口)	1,124,300	5.96
ステートストリートバンクアンドトラストカンパニー 505025	933,400	4.95
日本トラスティ・サービス信託銀行株式会社(信託口)	833,000	4.42
有限会社エスプランニング	540,000	2.86
竹田 和 平	500,000	2.65
エイチエスピーシーバンクビーエルシー アカウント アトランティス ジャパン グロース ファンド	360,400	1.91
ゴールドマン・サックス・インターナショナル	330,900	1.75

■ 所有者別分布状況



■ 所有数別分布状況



■ 会社の概要 (2007年9月30日現在)

商号 高千穂電気株式会社  
TAKACHIHO ELECTRIC CO.,LTD.  
本店所在地 東京都港区芝二丁目7番15号  
本社事務所 東京都港区三田三丁目5番27号  
住友不動産三田ツインビル西館25階  
<http://www.takachiho.co.jp/>  
設立 1947年(昭和22年)4月  
資本金 2,142,369,800円  
社員数 283名(男165名、女118名)

■ 役員 (2007年9月30日現在)

- 代表取締役社長 櫻井 恵 (CEO)
- 代表取締役副社長 権 藤 慎 司 (COO)
- 取締役副社長 磯 上 篤 生 (CFO)
- 取締役専務執行役員 八 木 賢
- 取締役常務執行役員 加 藤 潤
- 常勤監査役 平 賀 幸 一
- 監査役 水 上 洋
- 監査役 関 聡 介
- 常務執行役員 千 田 菊 雄
- 常務執行役員 井 上 憲 友
- 常務執行役員 大 友 博
- 常務執行役員 桜 井 孝 郎
- 執行役員 清 川 正 夫
- 執行役員 木 下 富 士 男
- 執行役員 森 川 雅 志