



e|ematec

Heart of Electronics

《2019年3月期 第3四半期》

決算説明資料

2019年 1月 31日

エレマテック株式会社

東京証券取引所 市場1部 CODE:2715

URL: <http://www.ematec.com>

IR問い合わせ先 : 経営企画・人財開発部 E-mail: ir@ematec.com TEL: 03-3454-3526

エレマテック株式会社 2019年3月期 第3四半期 説明資料

1. 2019年3月期 第3四半期 業績サマリー

2. 2019年3月期 第3四半期のポイント

○ 第3四半期 連結業績状況

単位:百万円

(百万円)	18/3期3Q	19/3期3Q	前年同期比
売上高	153,135	140,014	▲ 8.6%
営業利益	5,168	4,879	▲ 5.6%
経常利益	4,882	4,699	▲ 3.7%
四半期純利益	3,451	3,385	▲ 1.9%
為替レート\$	111.69円	111.14円	▲ 0.5%

以前から注力している自動車向けや医療機器向けビジネスの売上高は前年同期比で増加しており、順調に拡大しておりますが、主に中国でのスマートフォンの普及一巡に伴う需要停滞の影響を受け、前年同期比で減収減益となりました

自動車向けビジネスは順調に拡大
前年同期比+12.8%

【増収要因】

自動車、医療機器向け関連部材

【減収要因】

スマートフォン、テレビ向け関連部材

経常利益率が前年同期比で上昇

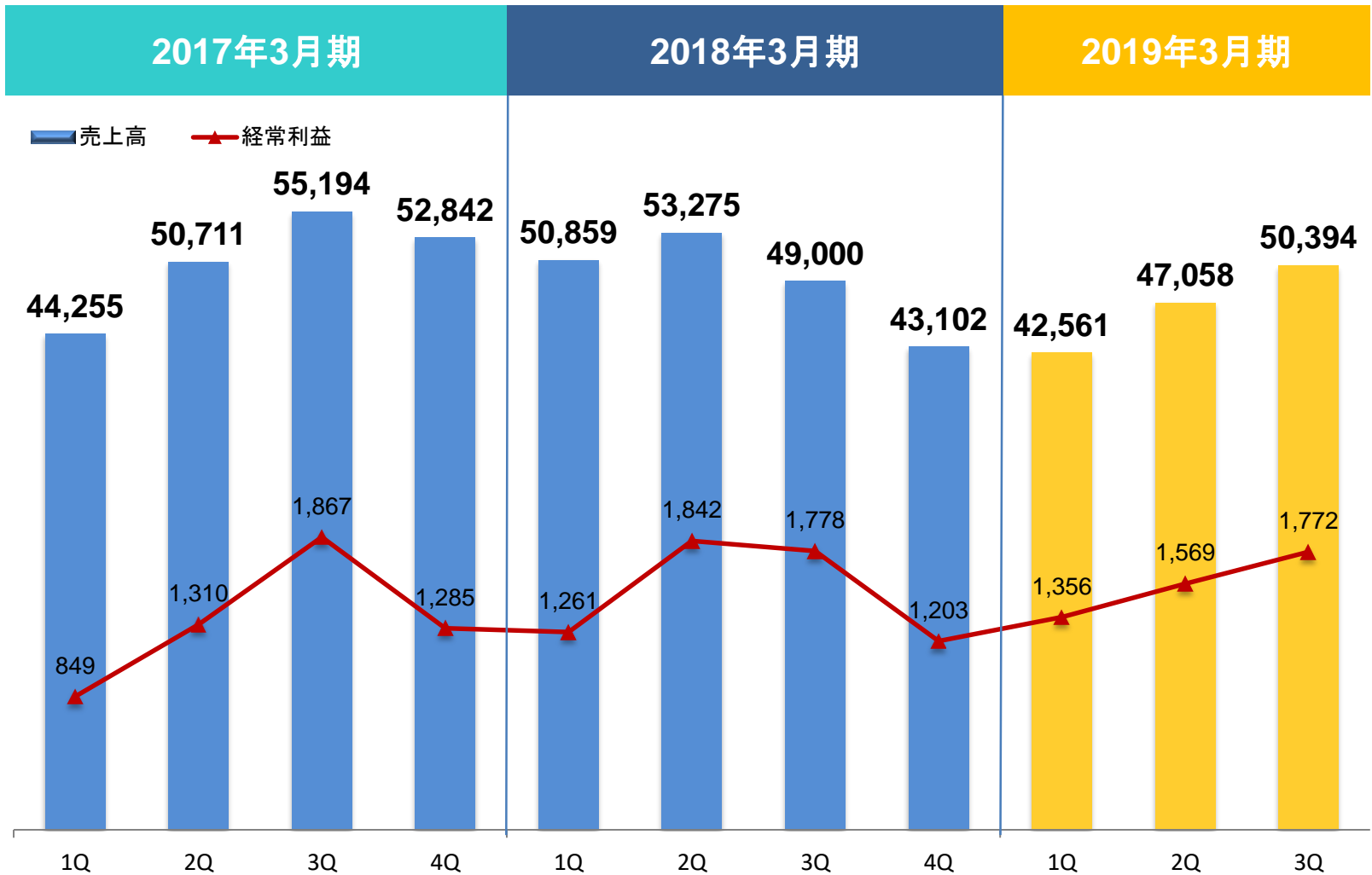
18/3期3Q 3.19% ▶ 19/3期3Q 3.36% = 0.17pt UP

連結業績予想は、4月26日発表時から据置き

3. 【連結】四半期毎の業績推移

Point 売上高及び経常利益ともに3四半期連続で増加

単位:百万円



4. 第3四半期 連結売上高: 140,014百万円 前年同期比: ▲13,121百万円、▲8.6%
 連結営業利益: 4,879百万円 前年同期比: ▲289百万円、▲5.6%

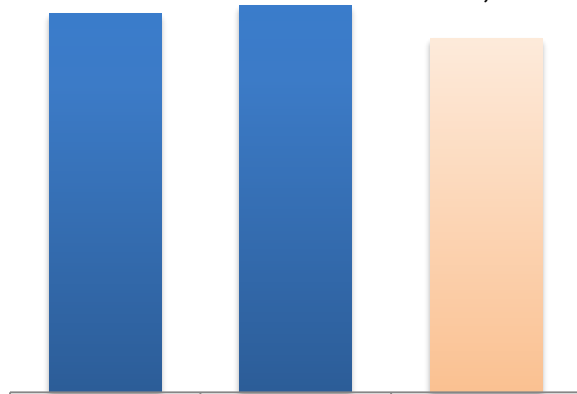
Point 売上総利益率は改善したものの、売上高の減少に伴い営業利益も前年同期比で減少

【 連結売上高推移 】

自動車向けは順調に拡大するも、主に中国でのスマートフォンの普及一巡に伴う需要停滞の影響を受け、前年同期比で減少となりました

百万円

150,161 153,135 140,014



17/3期3Q 18/3期3Q 19/3期3Q

(百万円)	18/3期	19/3期
第3Q累計期間	153,135	140,014

通期	196,238	198,000
----	---------	----------------

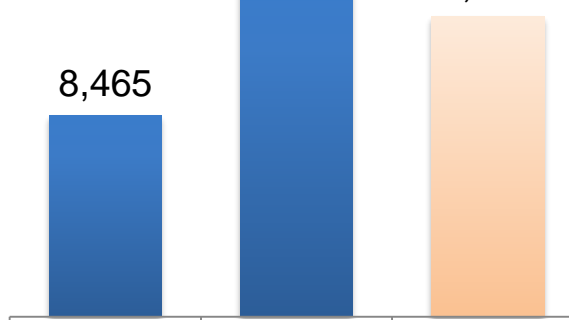
※19/3期の通期は予想数字

【 連結販管費推移 】

貸倒引当金繰入額等の減少により、前年同期比で減少となりました

百万円

8,465 9,403 9,186



17/3期3Q 18/3期3Q 19/3期3Q

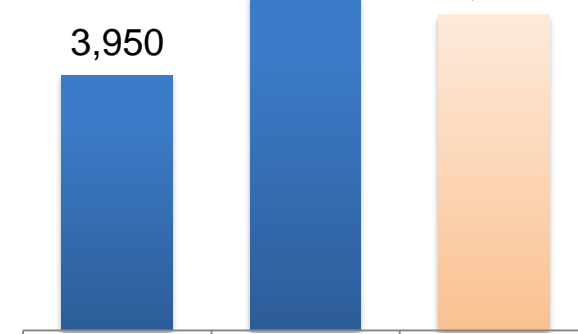
(百万円)	18/3期	19/3期
第3Q累計期間	9,403	9,186

【 連結営業利益推移 】

売上総利益率は改善したものの、売上高の減少により、前年同期比で減少となりました

百万円

3,950 5,168 4,879



17/3期3Q 18/3期3Q 19/3期3Q

(百万円)	18/3期	19/3期
第3Q累計期間	5,168	4,879

通期	6,480	6,600
----	-------	--------------

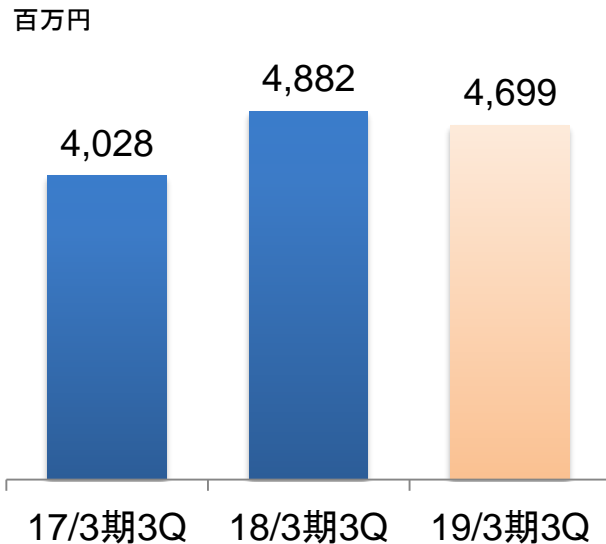
※19/3期の通期は予想数字

5. 第3四半期 連結経常利益: 4,699百万円 前年同期比: ▲182百万円、▲3.7%
 連結四半期純利益: 3,385百万円 前年同期比: ▲66百万円、▲1.9%

Point 営業利益の減少により経常利益・四半期純利益は前年同期比で減少

【 連結経常利益推移 】

為替差損は縮小したものの、営業利益の減少により前年同期比で減少となりました

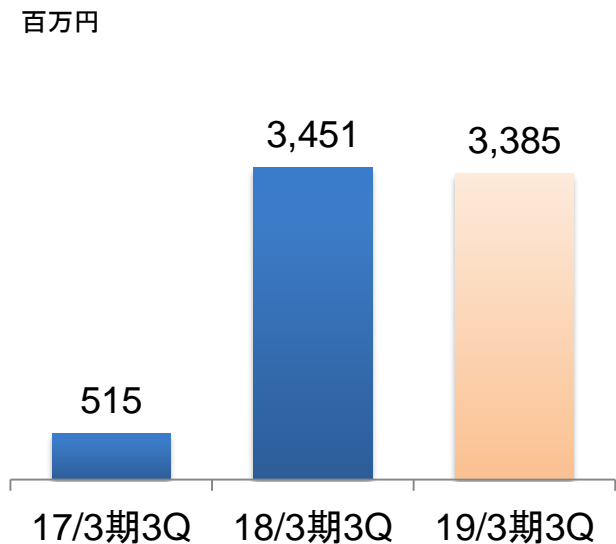


(百万円)	18/3期	19/3期
第3Q累計期間	4,882	4,699
通期	6,085	6,300

※19/3期の通期は予想数字

【 連結四半期純利益推移 】

経常利益の減少により、前年同期比で減少となりました



(百万円)	18/3期	19/3期
第3Q累計期間	3,451	3,385
通期	4,376	4,500

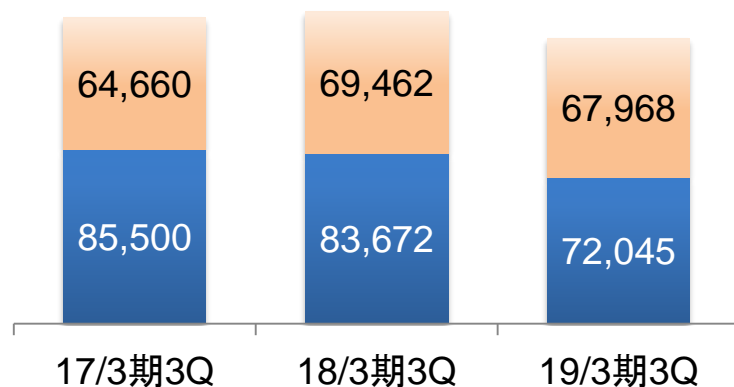
※19/3期の通期は予想数字

Point 日本では売上高が減少したものの、売上総利益率の改善に伴い営業利益は前年同期比で微増

【 地域別の売上高推移 】

日本及び中国地域は、スマートフォンの普及一巡に伴う需要停滞の影響を受け、前年同期比で減少となりましたが、その他地域(アジア・欧米)では、自動車及びテレビ向け各種部材の販売が好調に推移し、増加となりました

百万円 ■ 日本 ■ 日本以外

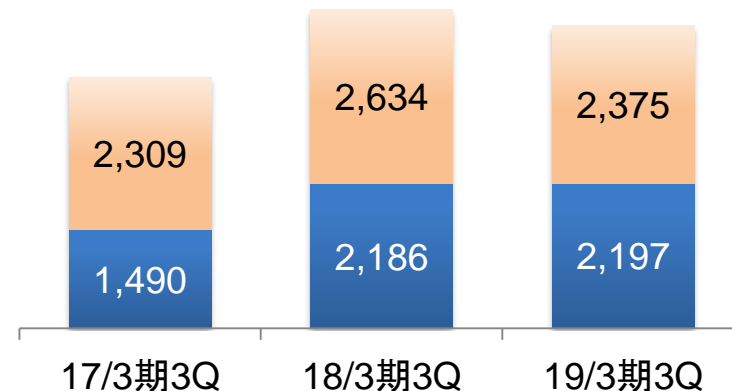


(百万円)	18/3期3Q	19/3期3Q
日本	83,672	72,045
日本以外	69,462	67,968
(内 中国)	36,555	33,306
(内 その他)	32,907	34,662

【 地域別の営業利益推移 】

日本では、売上総利益率の改善に伴い、前年同期比で微増となりました。日本以外の地域では、中国地域は売上高の減収に伴い減益となり、その他地域(アジア・欧米)は増収となったものの、荷造運賃の増加による影響で減益となりました

百万円 ■ 日本 ■ 日本以外



(百万円)	18/3期3Q	19/3期3Q
日本	2,186	2,197
日本以外	2,634	2,375
(内 中国)	1,282	1,115
(内 その他)	1,351	1,259

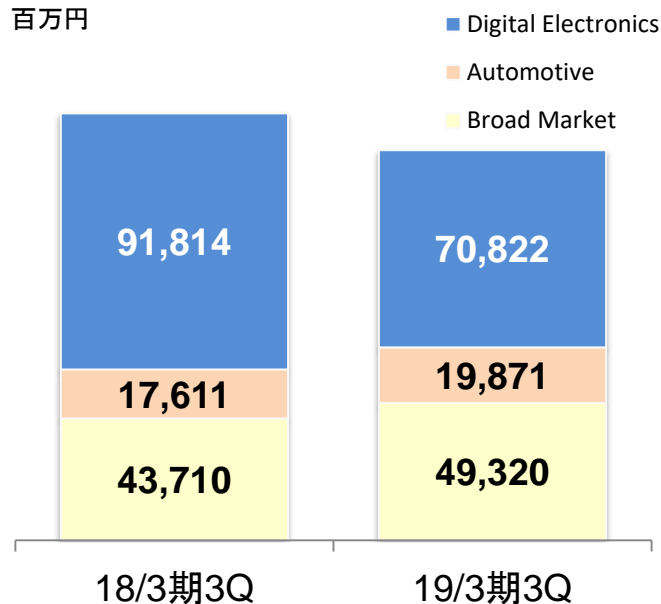
※上記数値は、セグメント間取引の相殺消去前の数値であり、合算値は連結営業利益と一致しません

7. 補足情報 … 決算情報を適切に理解・判断するために有用な事項

Point Automotive及びBroad Marketともに前年同期比+12.8%と順調に拡大

【マーケット別売上高推移】

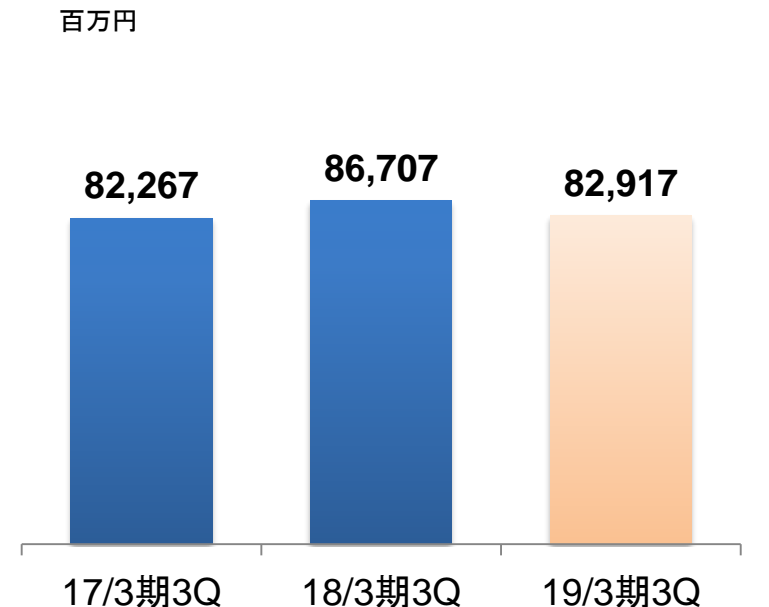
Digital Electronics ⇒ スマートフォン向け関連部材の減少
 Automotive ⇒ EV向け関連部材の増加
 Broad Market ⇒ 医療機器向け関連部材の増加



(百万円)	18/3期3Q	19/3期3Q
Digital Electronics	91,814	70,822
(構成比)	60.0%	50.6%
Automotive	17,611	19,871
(構成比)	11.5%	14.2%
Broad Market	43,710	49,320
(構成比)	28.5%	35.2%

【海外売上高推移】

その他アジア向けは前年同期比で増加したものの、中国及び欧米向けが減少したことにより、海外売上高は減少しました。海外売上高比率は、引き続き過半数を超えました



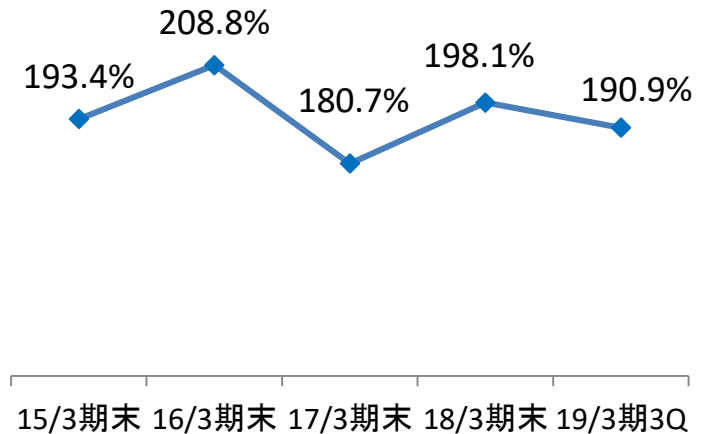
(百万円)	18/3期3Q	19/3期3Q
海外売上高	86,707	82,917
連結売上高	153,135	140,014
海外売上高比率	56.6%	59.2%

8. 貸借対照表

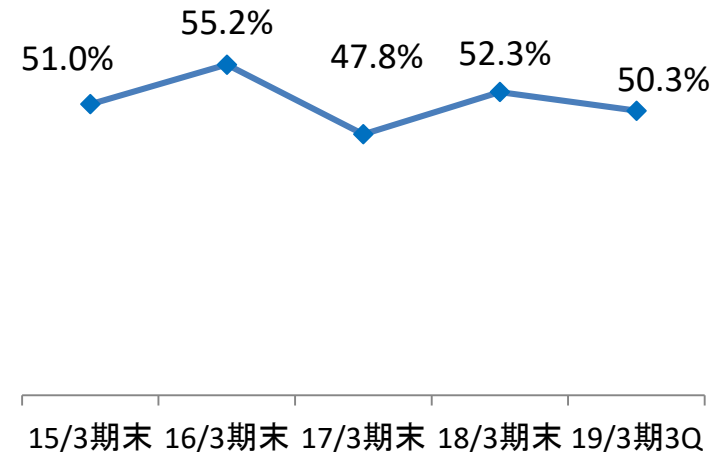
Point 自己資本比率は、50%超を維持

(単位:百万円)	18/3期 期末	19/3期3Q	増減
	金額	金額	金額
流動資産	86,073	93,715	7,641
現預金	25,893	22,954	▲ 2,939
受取手形・売掛金	49,673	58,407	8,734
たな卸資産	9,268	11,342	2,074
その他	1,238	1,010	▲ 227
固定資産	5,761	5,519	▲ 242
有形固定資産	2,363	2,355	▲ 7
無形固定資産	886	711	▲ 175
投資その他の資産合計	2,511	2,452	▲ 59
総資産	91,835	99,234	7,399
負債合計	43,789	49,307	5,518
流動負債	43,597	49,079	5,481
支払手形・買掛金	40,829	45,906	5,076
短期借入金	53	221	168
その他	2,714	2,951	236
固定負債	191	228	36
純資産	48,046	49,927	1,880
株主資本	47,061	49,013	1,952
自己株式	▲ 694	▲ 694	0
その他	47,755	49,708	1,952
その他の包括利益累計額合計	984	913	▲ 71
負債純資産合計	91,835	99,234	7,399

流動比率 = 流動資産 ÷ 流動負債



自己資本比率 = 自己資本 ÷ 総資産



9. 2019年3月期 通期連結業績予想

Point 2019年3月期通期業績予想は、2018年4月26日発表時の内容にて据置き

通期 業績予想

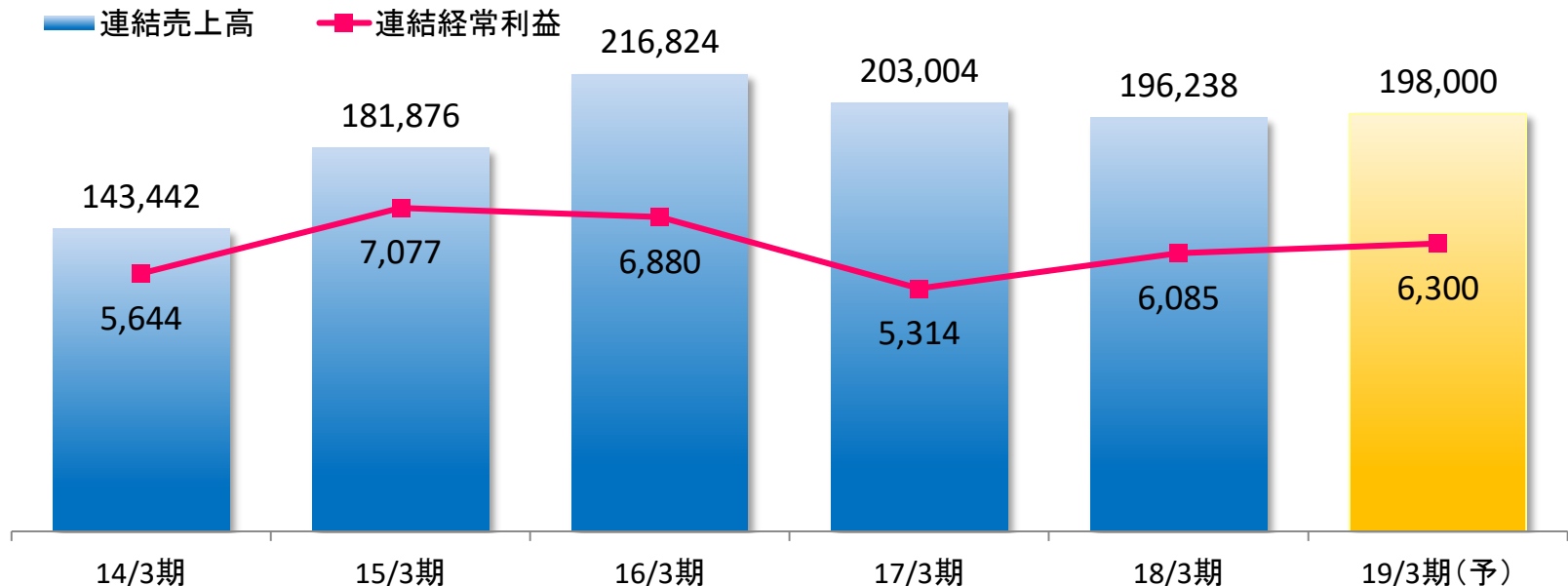
(百万円)	19/3期 通期	前年同期比
売上高	198,000	+0.9%
営業利益	6,600	+1.8%
経常利益	6,300	+3.5%
当期純利益	4,500	+2.8%

1株当たり配当金予想

◇年間配当金:66円
 { 第2四半期末:30円
 ・期末:36円

◇配当性向:30.0%

単位:百万円



本資料のお問合せ先 エレマテック株式会社 経営企画・人財開発部 Tel 03-3454-3526 E-mail:ir@elematec.com

本資料は、2019年3月期第3四半期の業績・事業概要に関する資料の提供を目的としたものであり、当社が発行する有価証券の投資を勧誘することを目的としたものではありません。また、本資料は注記のない限り、2018年12月31日現在のデータに基づいて作成されております。本資料に記載された意見や予測等は、資料作成時点の当社の判断であり、その情報の正確性、完全性を保証し又は約束するものではなく、また、今後、予告なしに変更されることがあります。