elematec

Heart of Electronics

決算説明会

2010年3月期　第2四半期

2009年11月10日

エレマテック株式会社

東京証券取引所　市場1部

高千穂電気株式会社

大西電気株式会社

会社概要

elematec

商号	エレマテック株式会社 （英訳名 Elematec Corporation）
設立	昭和22年4月 （創業 昭和 20年11月）
上場	東証1部 平成17年3月（東証2部：平成15年12月、JASDAQ：平成14年6月）
所在地	東京都港区三田三丁目5番27号 住友不動産三田ツインビル西館25階
代表者	代表取締役会長 櫻井（さくらい） 恵（さとし）
事業内容	独立系エレクトロニクス専門商社
従業員	【連結】1,101名 【単体】 367名
営業拠点	【国内販売拠点21ヶ所】本社・17支店・3営業所 【海外販売拠点23ヶ所】 中国 11拠点、その他アジア 9拠点、 米国 1拠点、欧州 2拠点
資本金	2,142百万円
発行済株式数	21,152千株 ： 1単元100株
株主数	6,443名（2009年9月30日現在）

本 社

所有者分布状況（2009年9月30日現在）

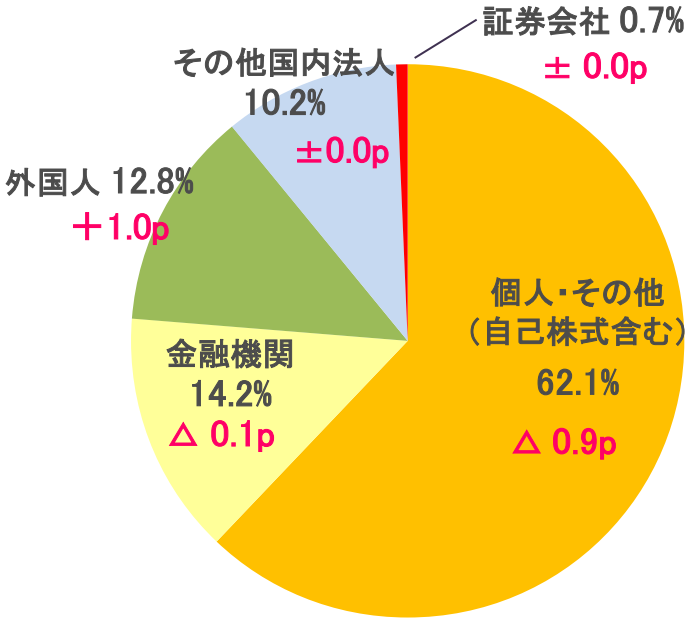

※一部を除き、上記の各データは2009年10月1日現在。

赤字は、09/3末比の数字

エレマテック　グループ概要

elematec

加工委託 →
物流委託 →
商　　品 ↔

◆ 国内子会社（1社）

	設立	資本金	出資比率
エレマテックロジサーブ㈱	1979.4	10百万円	100%

◆ 海外販売会社（13社）

加工委託

依摩泰貿易（大連）有限公司	2002.4	1,655千人民元	100%
依摩泰（天津）国際貿易有限公司	2005.4	1,735千人民元	100%
依摩泰（上海）国際貿易有限公司	2001.7	5,794千人民元	100%
依摩泰国際貿易（深圳）有限公司	2002.8	2,121千人民元	100%
依摩泰香港有限公司	1994.5	100千香港$	100%
Elematec Korea Co., Ltd.	2004.3	490,000千韓国ｳｫﾝ	100%
台湾依摩泰股份有限公司	2000.9	3,000千台湾$	100%
Elematec Philippines, Inc.	2004.1	10,000千ﾌｨﾘﾋﾟﾝﾍﾟｿ	100%
ELEMATEC VIETNAM CO., LTD.	2008.11	8,493,500千ﾍﾞﾄﾅﾑﾄﾞﾝ	100%
Elematec (Thailand) Co., Ltd.	2002.4	10,000千Bht	100%
Elematec Singapore (Pte.) Ltd.	1979.9	300千ｼﾝｶﾞﾎﾟｰﾙ$	100%
Elematec Czech s.r.o.	2006.11	27,000千ﾁｪｺｺﾙﾅ	100%
Elematec USA Corporation	2006.8	450千US$	100%

◆ 海外加工会社（4社）

依摩泰電子（大連）有限公司	2003.8	24,606千人民元	100%
無錫高千穂燦科技有限公司	2005.7	34,620千人民元	60%
高輪科技有限公司	2001.5	12,850千香港$	48%
蘇州高輪電子科技有限公司	2002.3	19,037千人民元	48%

（2009年10月1日現在）

決算報告
2010年3月期　第2四半期累計期間

【連結】2010年3月期 損益計算書(旧 高千穂電気)

elematec

単位:百万円	08/3期 第2四半期累計期間	09/3期 第2四半期累計期間	10/3期 第2四半期累計期間	増減(09/3 vs. 10/3)	
				増減額	増減率
売上高	51,945	50,211	37,994	△ 12,217	△ 24.3%
売上総利益	5,618	5,322	4,016	△ 1,306	△ 24.5%
売上総利益率	10.8%	10.6%	10.6%	△ 0.0p	―
販売管理費	3,574	3,494	3,071	△ 422	△ 12.1%
販管費率	6.9%	7.0%	8.1%	＋1.1p	―
営業利益	2,044	1,828	945	△ 883	△ 48.3%
営業利益率	3.9%	3.6%	2.5%	△ 1.1p	―
経常利益	2,038	1,908	802	△ 1,105	△ 57.9%
経常利益率	3.9%	3.8%	2.1%	△ 1.7p	―
当期純利益	1,324	1,131	448	△ 682	△ 60.3%
当期純利益率	2.5%	2.3%	1.2%	△ 1.1p	―

連結EPS	70円37銭	61円62銭	24円62銭
1株当たり中間配当金	20円00銭	20円00銭	10円00銭

【連結】 業績のポイント（旧 高千穂電気）

elematec

○ 連結売上高

景気は世界同時不況による最悪期を脱し、回復基調にあるものの、力強さに欠け、当社グループの業績も前年同期比では75%程度の実績となった。機構部品を除く商品セグメントで前年実績を下回り、特に海外向け絶縁材料、携帯電話向け配線材料、ディスプレイ部品・材料などの販売が減少した。

○ 売上総利益・営業利益・経常利益

① 相対的に利益率の高い絶縁材料の売上高が減少したこと、また前期より引き続き円高傾向の影響もあり、売上総利益・利益率が伸び悩んだ。

② 前期に引き続き、販管費の大幅な抑制に努めたが、営業利益・経常利益は前年同期比で減少した。

○ 当期純利益・配当

① 当期純利益も含めた業績全体は、期初の対外公表値並みとなった。
② 第2四半期末の1株当たり配当金は、予定通り10円を実施。

【連結】 第2四半期累計期間　業績の推移

elematec

単位：百万円

連結売上高　推移

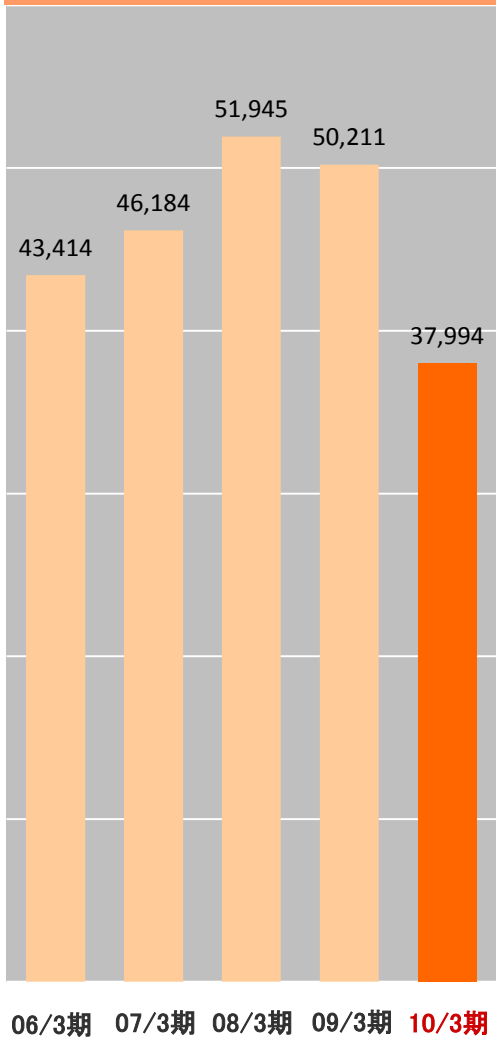

連結営業利益　推移

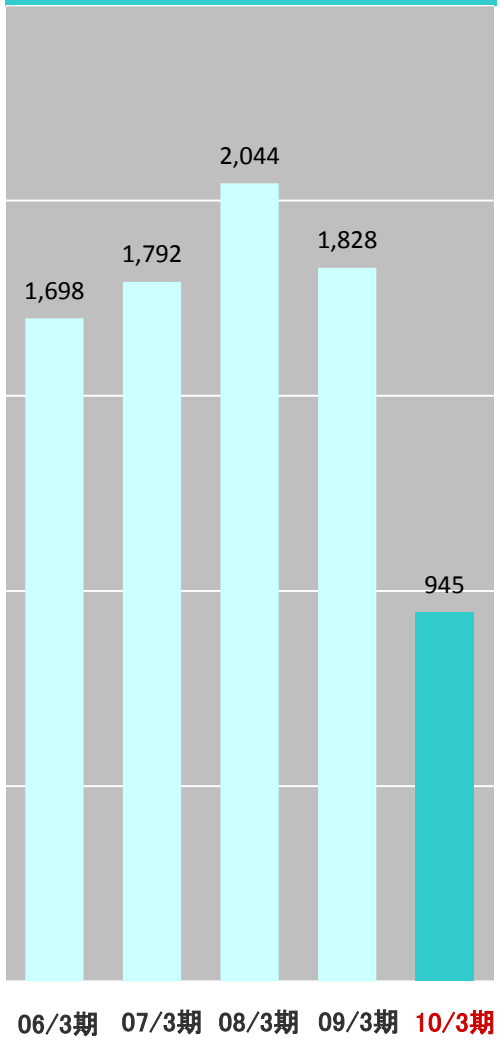

連結経常利益　推移

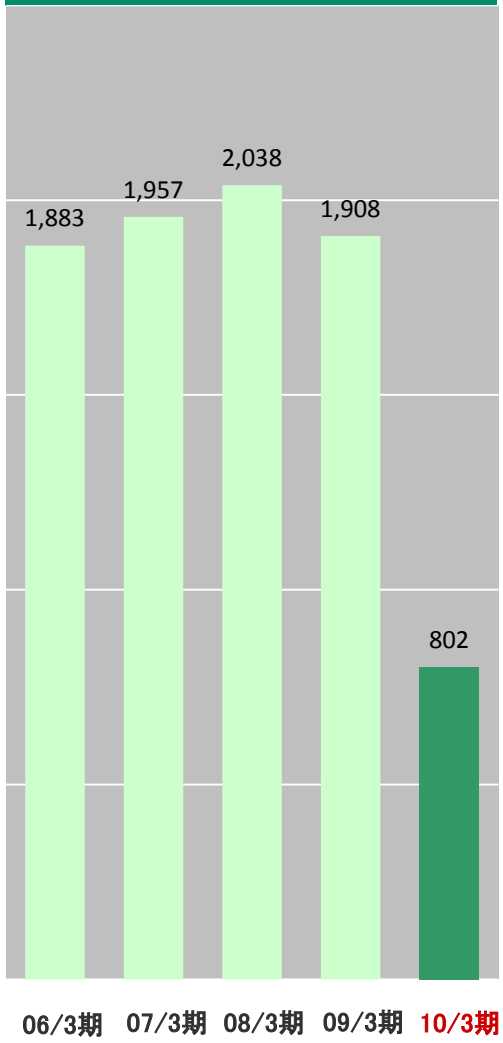

連結当期純利益　推移

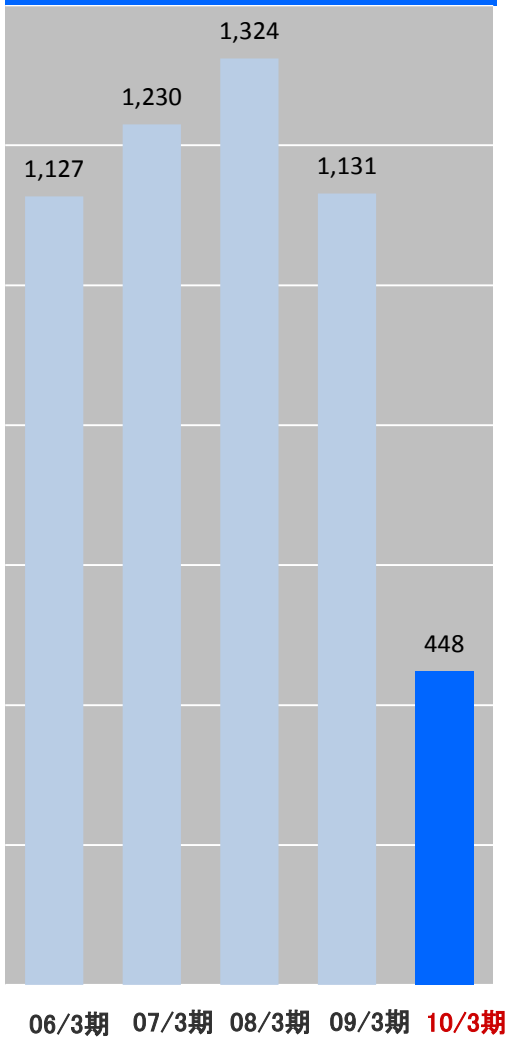

【連結】 四半期ごとの業績の推移

elematec

リーマンショック後堅調に業績は回復基調。営業利益，経常利益も黒字を確保。

単位：百万円

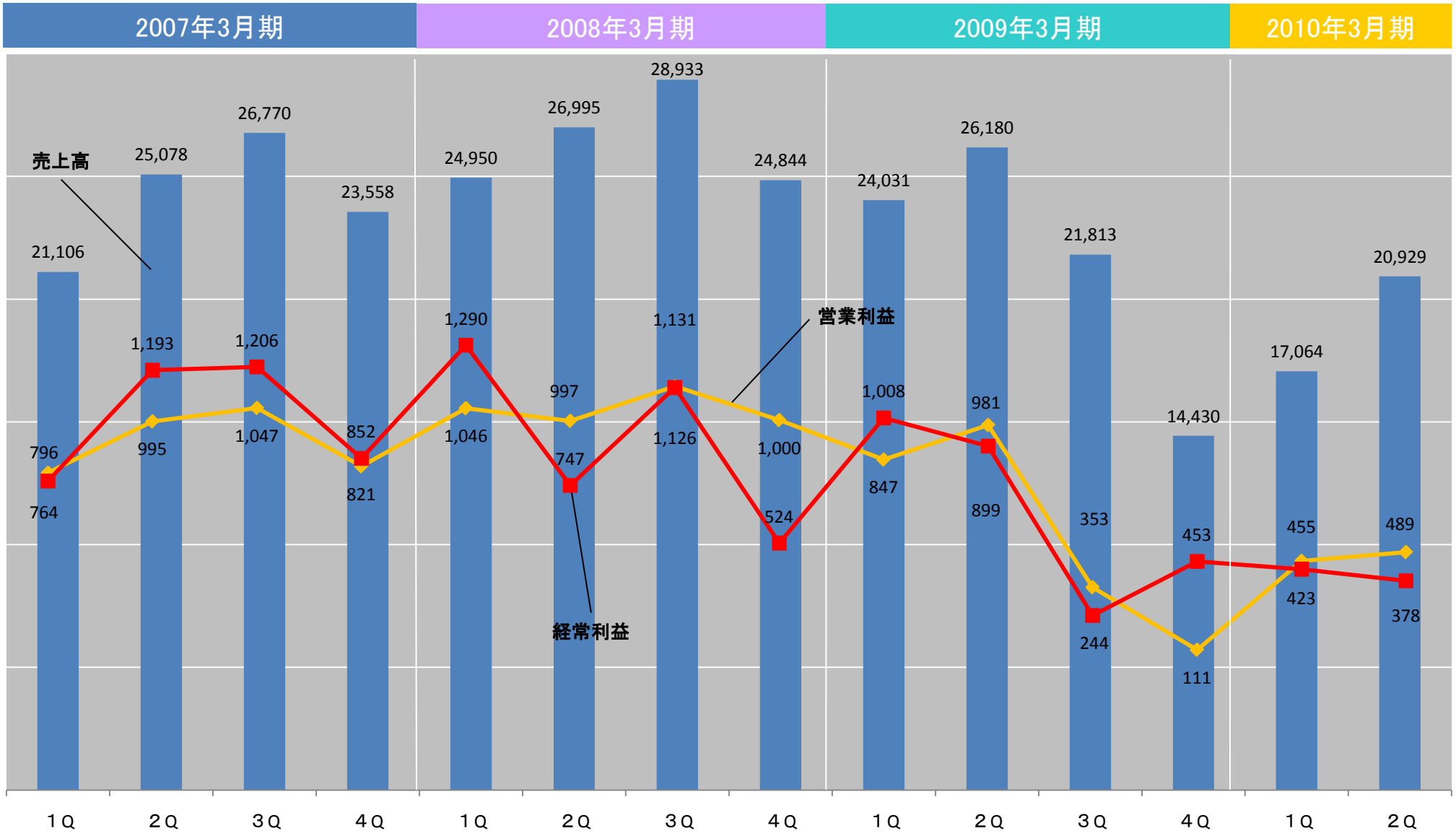

【連結】 品目別売上高

elematec

液晶TV向け部材等の「機構部品」が増加したものの、他の品目は総じて減少となった。

数値は前年同期比

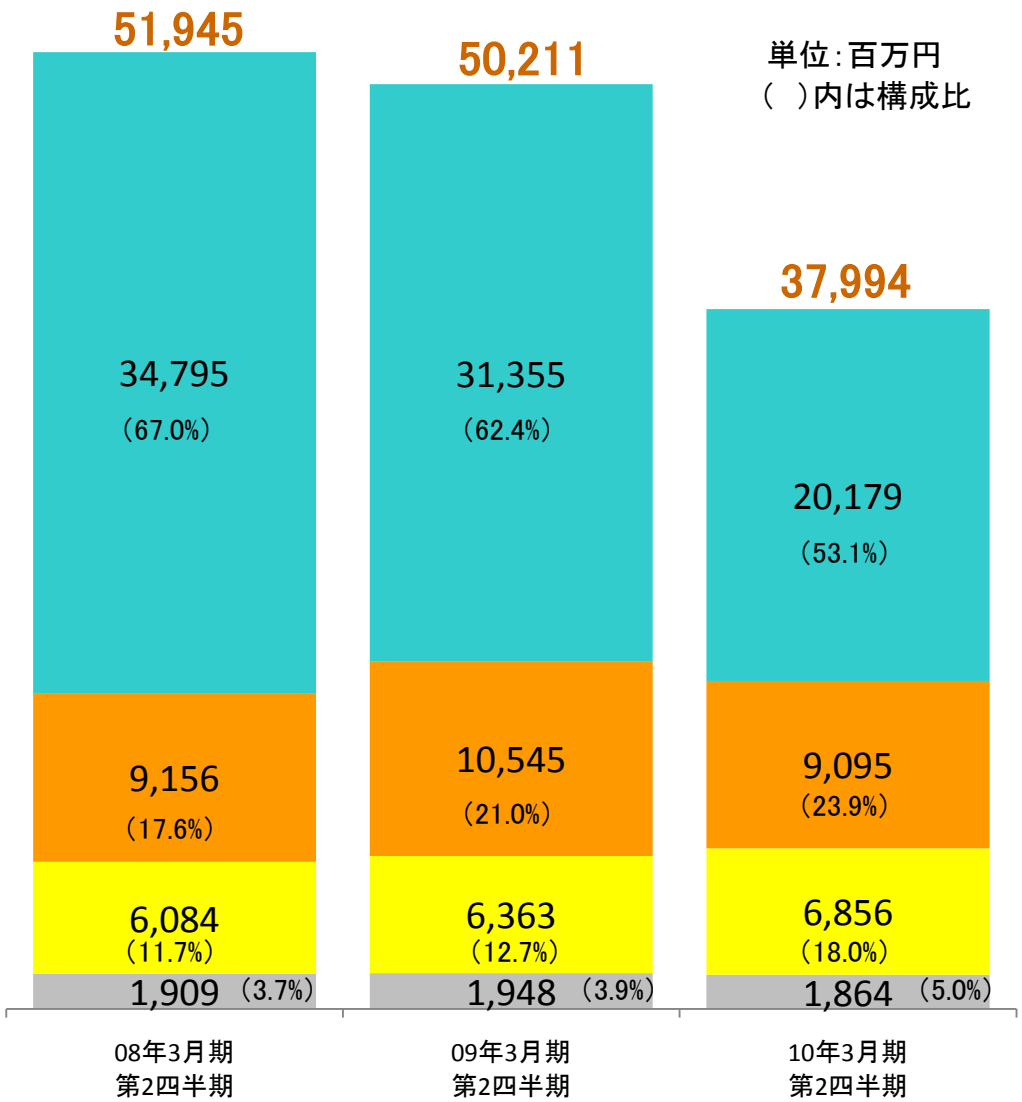

◆ 電気材料 △ 11,176百万円

携帯電話向け配線材料、小型レンズフィルム等のディスプレイ部品・材料が大幅減少。

- ・半導体関連 △272百万円
- ・絶縁材料 △ 2,934 百万円
- ・配線材料 △4,003百万円
- ・ディスプレイ部品・材料 △3,968百万円

◆ 電子部品 △1,451百万円

OA機器向けサーモスタット等のセンサー部品及びコネクタを中心とした電気部品が低調。

- ・センサー部品 △948百万円
- ・電気部品 △457百万円
- ・光学部品 △45百万円

◆ 機構部品 ＋ 493百万円

液晶TV用パネル及びスタンド等が増加。

- ・機構部品 ＋ 493百万円

◆ その他 △85百万円

医療機器用の関連部材等の減少。

【連結】 主要顧客別売上高

elematec

主要顧客企業向け売上構成比は、前年同期比で△2.1p減少した。
トップの「東芝」の売上比率は、携帯電話及びPC用部材などが堅調に推移し、＋2.6p増加した。
また「シャープ」は液晶TV用機構部品の拡販により、前年度に引き続き売上が伸びた。

単位：百万円

主要顧客企業グループへの売上構成比率とその内訳

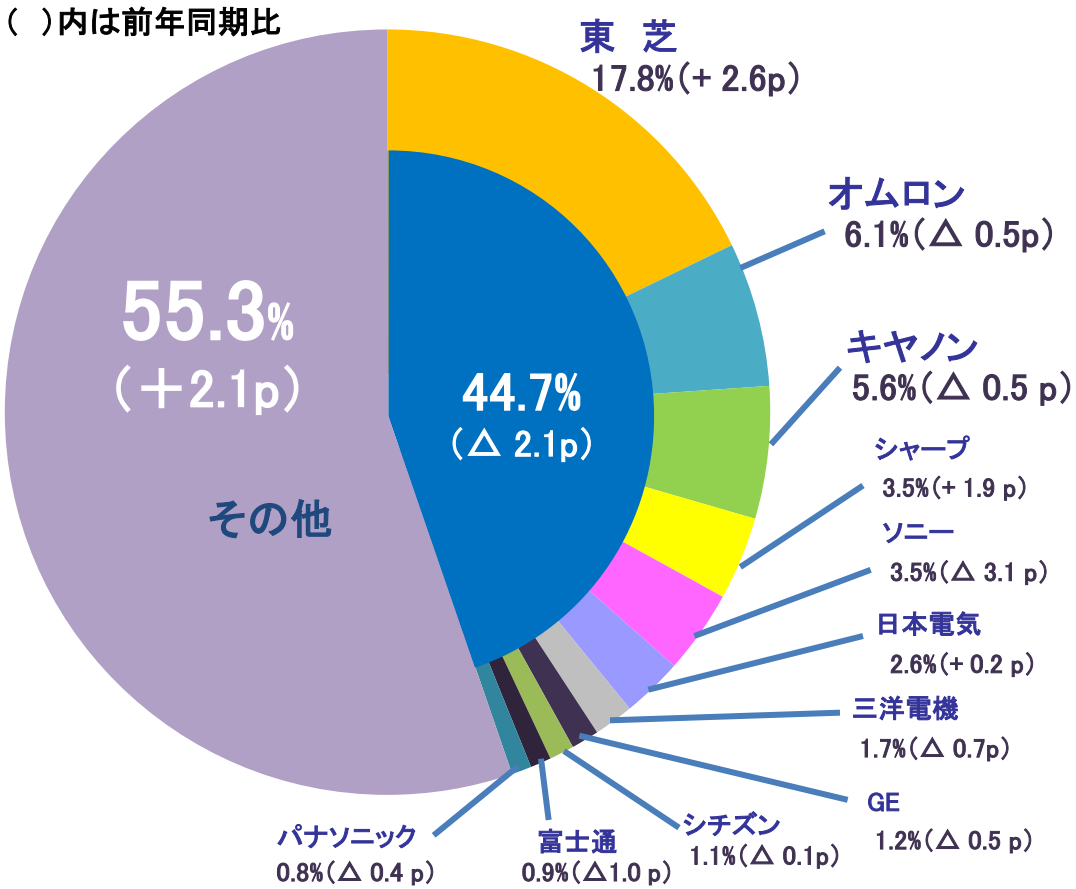

主要顧客企業グループへの売上高の推移

	08/3期 2Q累計		09/3期 2Q累計		10/3期 2Q累計
東芝	10,350	↘	7,623	↘	6,767
オムロン	1,463	↗	3,322	↘	2,314
キヤノン	2,514	↗	3,054	↘	2,122
シャープ	54	↗	799	↗	1,337
ソニー	3,071	↗	3,296	↘	1,336
日本電気	1,357	↘	1,205	↘	976
三洋電機	1,661	↘	1,171	↘	637
GE	870	↘	845	↘	446
シチズン	630	↘	599	↘	399
富士通	1,172	↘	962	↘	334
パナソニック	407	↗	608	↘	319

【連結】販売先業種別売上高

elematec

携帯電話向けレンズフィルム等の「液晶等ディスプレイ」、携帯電話向け部材等の「通信機器」が大幅減少。
一方、デジタル家電を中心とした「家電」向けは昨年と同水準で続伸。

販売先業種	液晶等ディスプレイ	家　電	OA機器	通信機器	自　動　車
売上高（百万円）	10,762	5,931	5,481	3,738	2,630
コンピュータ	電気電子部品	ガス・石油機器	半　導　体	重　　電	そ　の　他
2,092	1,986	1,590	1,087	761	1,932

販　売　先　業　種　別　構　成　比

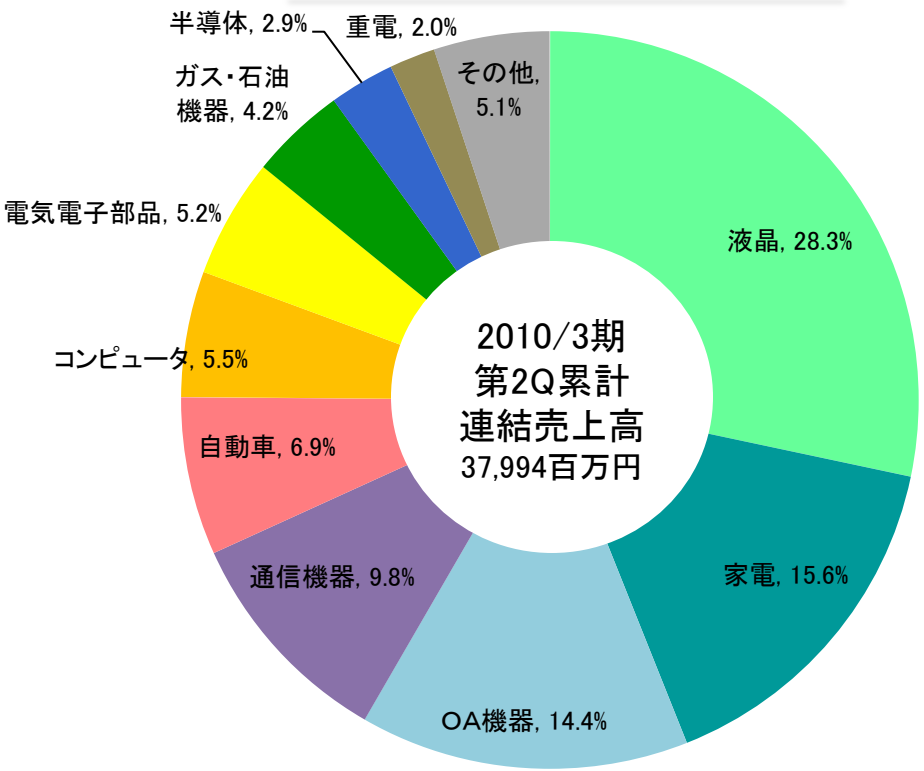

販売先業種別　前年同期比増減額

単位：百万円

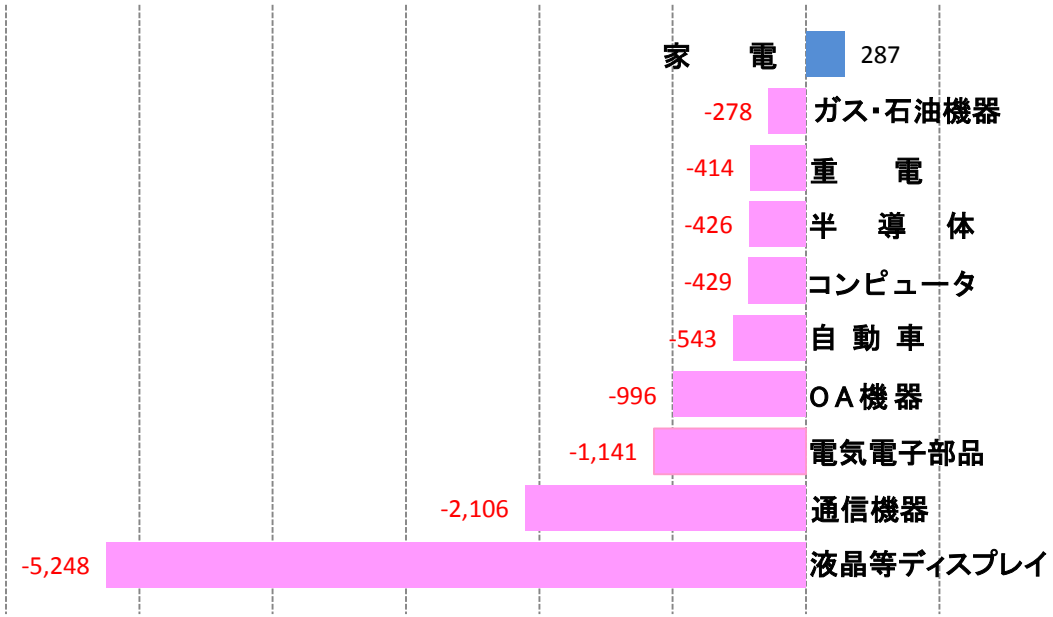

海外売上高推移

海外売上高全体

中国売上高

中間期推移

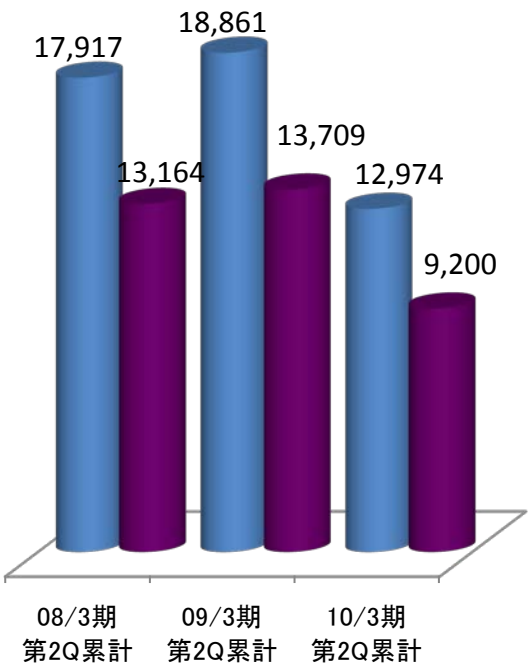

通期推移

単位：百万円

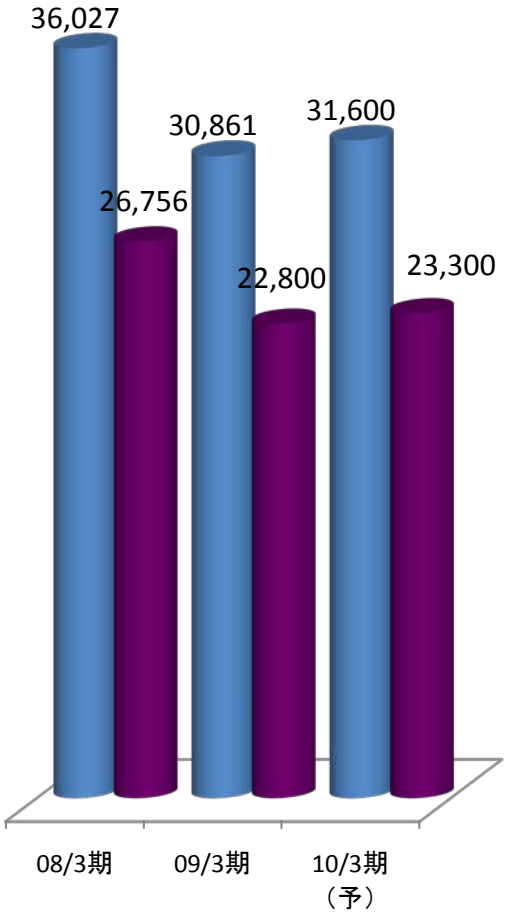

連結売上高に占める海外売上高比率

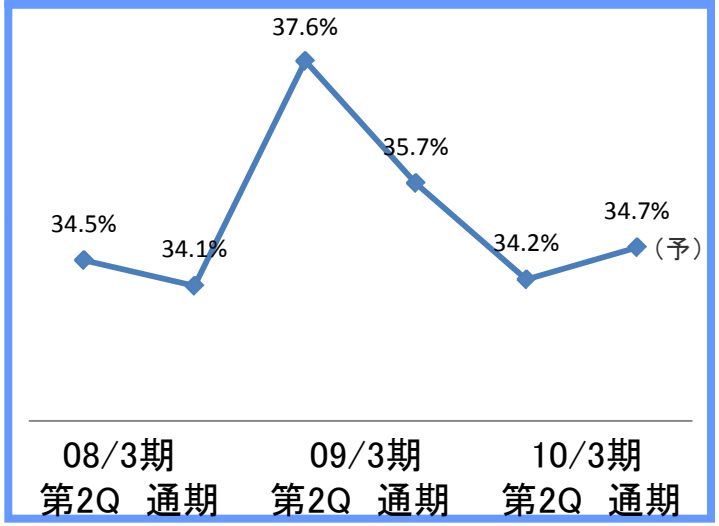

海外売上高に占める中国売上高比率

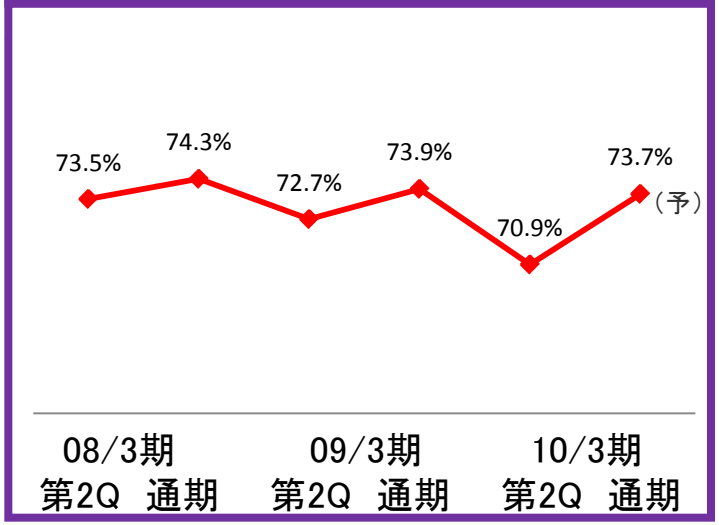

【連結】販管費の状況

elematec

単位：百万円

	09／3期 第2Q累計	10／3期 第2Q累計	
販　管　費	3,494	3,071 （前年同期比△422）	
人件費	1,764	1,515 （前年同期比 △248）	前年同期比で連結従業員は55名増（単体：21名減）となるも、単体での業績に連動した賞与等が減少したことにより人件費総額は減少した。
荷造運賃	404	339 （前年同期比 △64）	売上高の減少に伴い、荷造運賃が減少した。
その他	1,325	1,215 （前年同期比 △109）	総じてコスト削減に努めた結果、旅費交通費、業務委託費などを中心にコストが削減された。

【連結】営業利益及び営業利益率

elematec

連結営業利益推移

単位:百万円

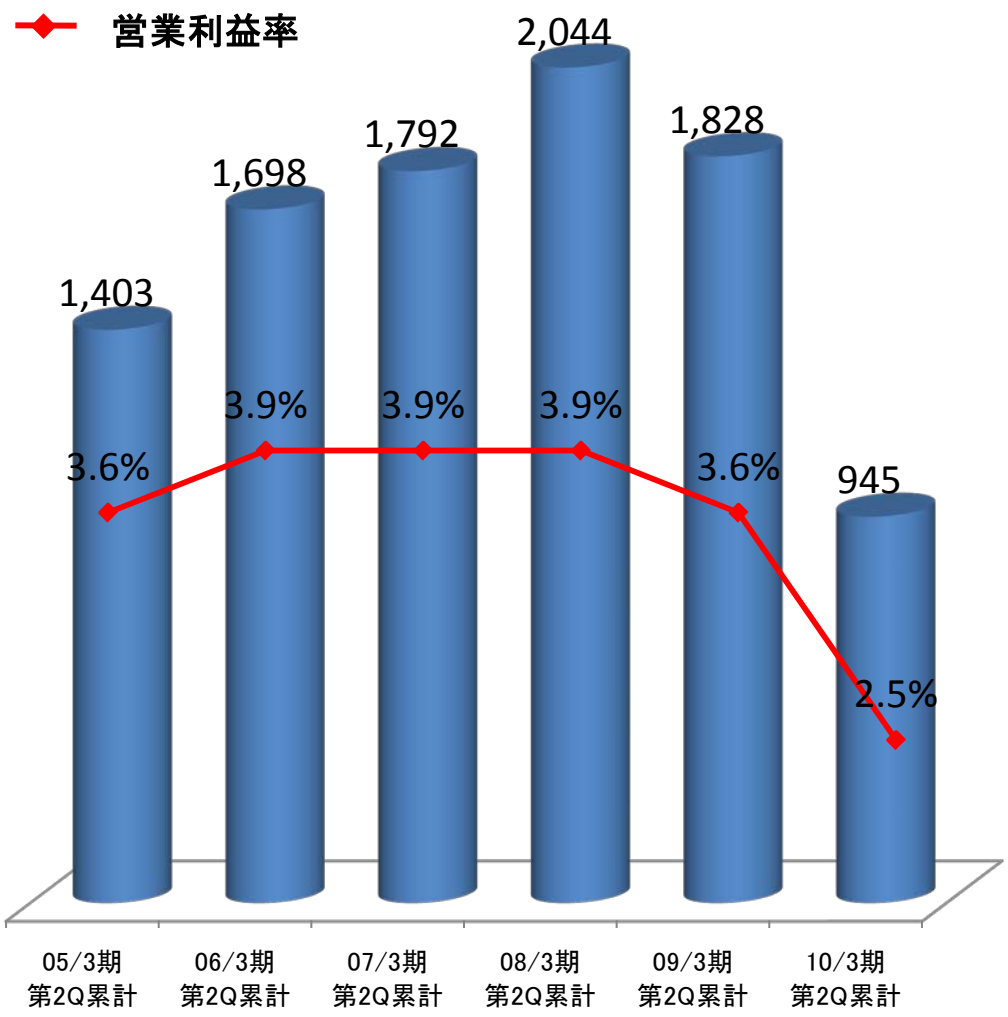

所在地別セグメント営業利益　推移

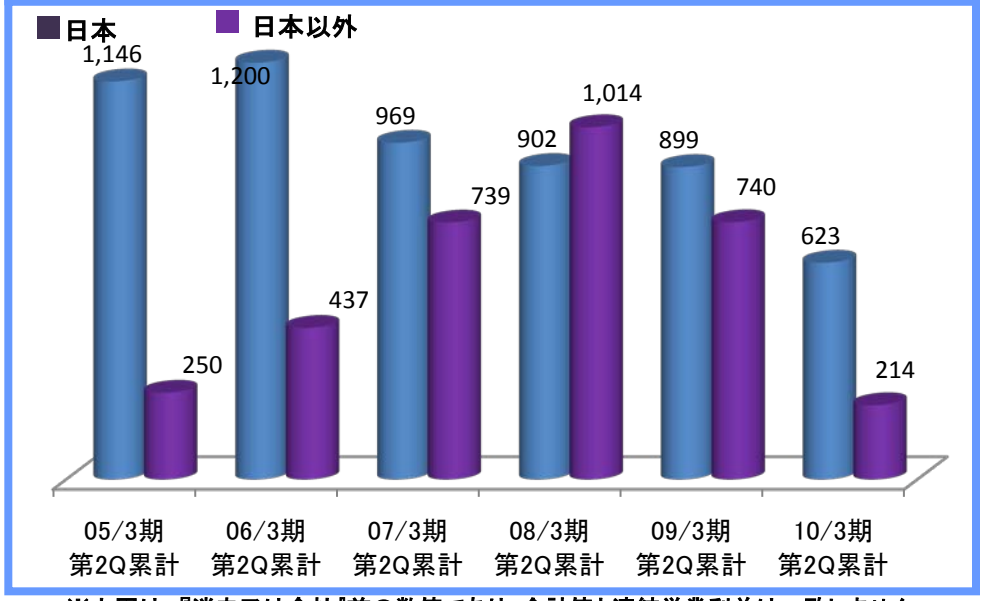

※上図は、『消去又は全社』前の数値であり、合計値と連結営業利益は一致しません。

所在地別セグメント営業利益率　推移

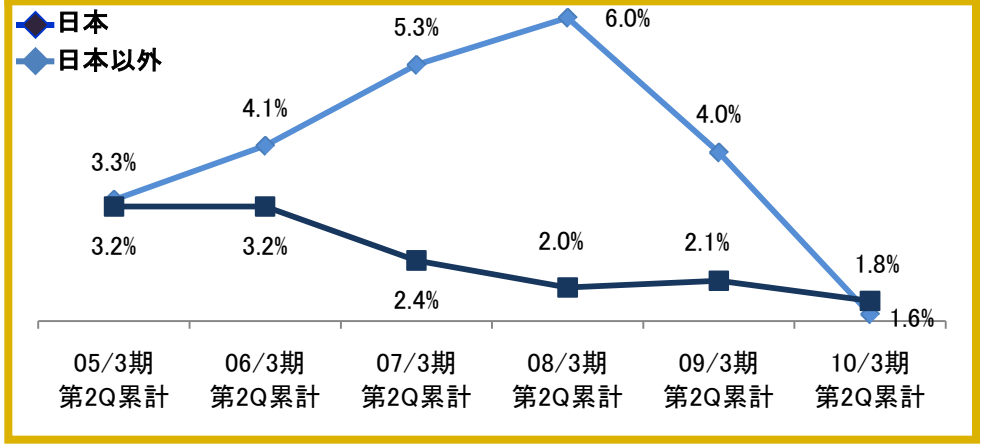

【連結】比較貸借対照表（資産の部）

elematec

（単位：百万円）	09/3末		09/9末		増減額
	金額	構成比	金額	構成比	
流動資産	32,385	83.9%	38,178	87.0%	5,792
現預金	8,563	22.2%	9,933	22.6%	1,370
受取手形・売掛金	20,197	52.3%	24,498	55.8%	4,301
たな卸資産	2,675	6.9%	3,061	7.0%	385
繰延税金資産	160	0.4%	186	0.4%	25
その他	788	2.0%	498	1.1%	△290
固定資産	6,206	16.1%	5,710	13.0%	△495
有形固定資産 （減価償却累計額）	3,080 （2,003）	8.0%	3,126 （2,107）	7.1%	45 （103）
無形固定資産	152	0.4%	156	0.4%	3
投資その他の資産	2,972	7.7%	2,427	5.5%	△545
投資有価証券	1,346	3.5%	753	1.7%	△592
その他	1,626	4.2%	1,673	3.8%	47
総資産	38,592	100%	43,888	100%	5,296

流動比率 ＝ 流動資産 ÷ 流動負債

前期末比で比率は低下するも、依然高水準

売上債権は、大手エレクトロニクス・メーカー向けが中心。
在庫回転期間は0.44ヶ月であり、依然として低水準で推移。

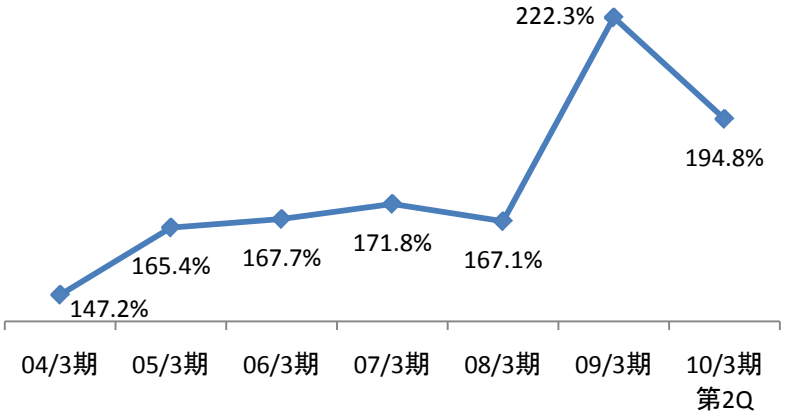

固定比率 ＝ 固定資産 ÷ 自己資本

財務の健全性がさらに高まる

不必要な資産を有しないことにより、財務の健全性を実現

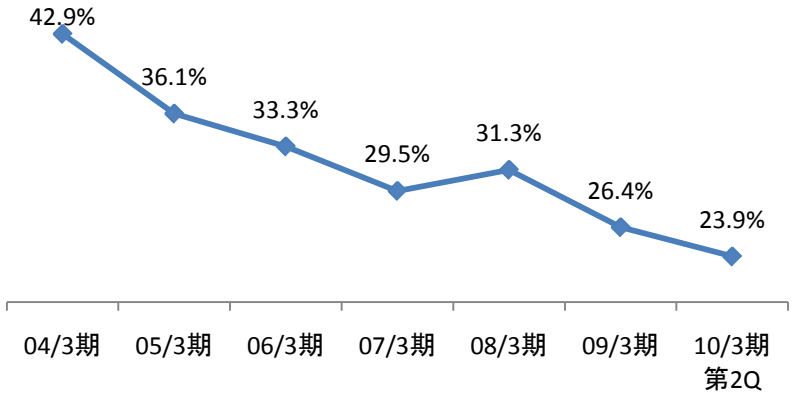

【連結】比較貸借対照表（負債・純資産の部）

elematec

（単位：百万円）	09/3末		09/9末		増減額
	金額	構成比	金額	構成比	
負債合計	14,886	38.6%	19,824	45.2%	4,937
流動負債	14,570	37.8%	19,596	44.7%	5,026
支払手形・買掛金	13,507	35.0%	18,072	41.2%	4,564
短期借入金	124	0.3%	281	0.6%	157
その他	937	2.4%	1,242	2.8%	304
固定負債	316	0.8%	227	0.5%	△89
純資産	23,705	61.4%	24,064	54.8%	358
株主資本	24,552	63.6%	24,820	56.6%	268
資本金	2,142	5.6%	2,142	4.9%	0
資本剰余金	2,018	5.2%	2,018	4.6%	0
利益剰余金	21,125	54.7%	21,393	48.7%	268
自己株式	△733	△1.9%	△733	△1.7%	0
評価換算差額等	△1,060	△2.7%	△977	△2.2%	83
少数株主持分	214	0.6%	221	0.5%	7
負債純資産合計	38,592	100%	43,888	100%	5,296

有利子比率 ＝ 有利子負債 ÷ 自己資本

実質、無借金経営を継続

09/9末での有利子負債残高は、短期借入金281百万円のみ

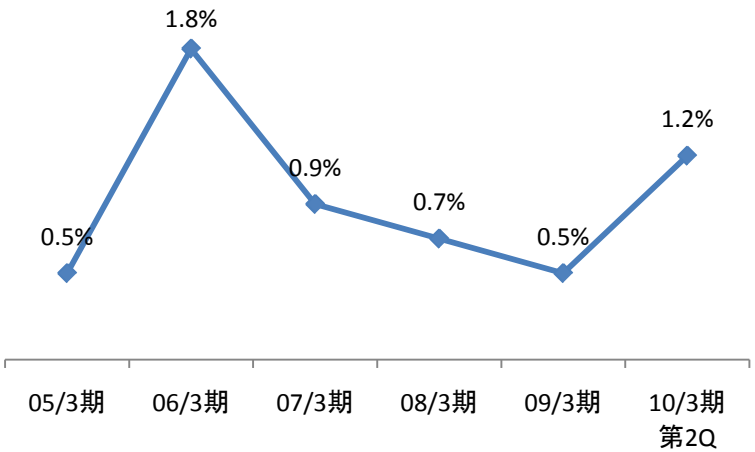

自己資本比率 ＝自己資本 ÷ 総資産

引き続き高水準を維持

比率としては下げたものの、依然として高水準を維持

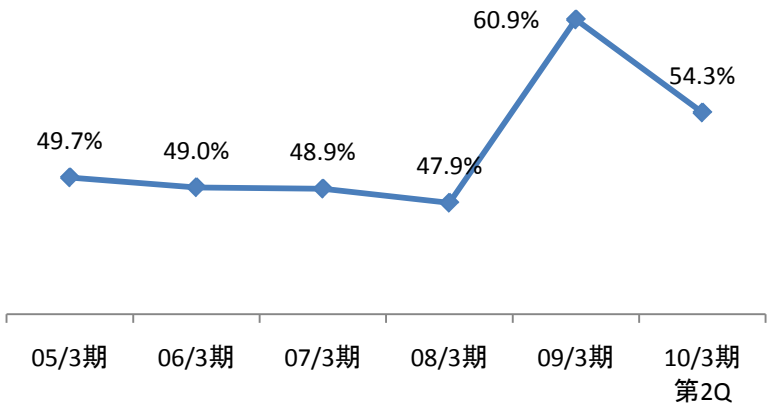

【連結】 キャッシュ・フロー計算書

elematec

（単位：百万円）	09/3期 2Q累計	09/3期 通期	10/3期 2Q累計
営業活動によるキャッシュ・フロー	3,519	3,645	844
投資活動によるキャッシュ・フロー	489	931	618
財務活動によるキャッシュ・フロー	△885	△1,167	△24
現金及び現金同等物に係る換算差額	△49	△531	△67
現金及び現金同等物の増減	3,074	2,878	1,370
現金及び現金同等物の期末残高	8,759	8,563	9,933

営業CFの内訳

（単位：百万円）	09/3期 2Q累計	09/3期 通期	10/3期 2Q累計
税引前中間（当期）純利益	1,761	2,412	708
減価償却費	153	308	133
売上債権の増減額	1,406	11,040	△4,468
たな卸資産増減額	△392	291	△383
仕入債務増減額	494	△9,429	4,600
その他	412	△205	418
小計	3,835	4,419	1,008
利息・配当金受払	61	100	41
法人税等支払額	△377	△874	△206
営業CF計	3,519	3,645	844

○ 営業活動によるキャッシュ・フロー

売上債権額が増加（営業CF：△）
仕入債務額の増加（営業CF：＋）

○ 投資活動によるキャッシュ・フロー

有形固定資産の取得による支出（投資CF：△）
投資有価証券の償還、賃貸不動産による収入（投資CF：＋）

○ 財務活動によるキャッシュ・フロー

配当金の支払（財務CF：△ ）
短期借入金増による収入（財務CF：＋ ）

【連結】2010年3月期 損益計算書(旧 大西電気)

elematec

単位:百万円	08/3期 第2四半期累計期間	09/3期 第2四半期累計期間	10/3期 第2四半期累計期間	増減(09/3 vs. 10/3)	
				増減額	増減率
売上高	6,802	7,123	6,000	△ 1,123	△ 15.8%
売上総利益	987	1,185	916	△ 269	△ 22.7%
売上総利益率	14.5%	16.6%	15.3%	△ 1.4p	―
販売管理費	654	726	637	△ 89	△ 12.3%
販管費率	9.6%	10.2%	10.6%	＋0.4p	―
営業利益	332	458	278	△ 180	△ 39.3%
営業利益率	4.9%	6.4%	4.6%	△ 1.8p	―
経常利益	324	476	261	△ 214	△ 45.0%
経常利益率	4.8%	6.7%	4.4%	△ 2.3p	―
当期純利益	201	276	146	△ 129	△ 46.9%
当期純利益率	3.0%	3.9%	2.4%	△ 1.5p	―

連結EPS	107円71銭	126円25銭	66円00銭
1株当たり中間配当金	―	―	20円00銭

【連結】 業績のポイント（旧 大西電気）

elematec

○ 連結売上高

先行きの景況感が不透明の中、製造業全体の設備投資が抑制されており、顧客の出荷予定数の減少見込みにより生産調整が行われ、前年同期比では85%程度の実績となった。特に、フレキシブル基板等の「電気モジュール」、ICタグ部品の「無線周辺機器関連材料・部品」の減少が大きかった。

○ 売上総利益・営業利益・経常利益

① 相対的に利益率の高い半導体及びフラットパネルディスプレイ製造装置関連部材の売上高が減少したことにより、売上総利益・利益率が低下した。

② 販管費については、人件費を中心に減少したものの、売上総利益の低下をカバーするところまでは至らず、営業利益は前年同期比で減少した。また、経常利益は、円高により為替差損が発生したため、前年同期比で減少した。

○ 当期純利益・配当

① 当期純利益は、期初の対外公表値並みとなった。
② 第2四半期末の1株当たり配当金は、予定通り20円を実施。

【連結】比較貸借対照表（旧 大西電気）

elematec

（単位：百万円）	09/3末 金額	09/9末 金額	増減額
流動資産	5,208	5,248	40
現預金	741	894	153
受取手形・売掛金	2,837	2,820	△16
たな卸資産	203	195	△8
未収入金	1,346	1,255	△90
その他	80	82	1
固定資産	689	462	△226
有形固定資産（減価償却累計額）	188	124	△64
無形固定資産	37	4	△33
投資その他の資産	462	333	△128
その他	465	337	△128
貸倒引当金	△3	△3	0
総資産	5,897	5,711	△186

	09/3末 金額	09/9末 金額	増減額
負債合計	3,250	3,063	△187
流動負債	3,012	3,060	48
支払手形・買掛金	1,892	2,224	332
短期借入金	32	5	△27
その他	1,087	831	△256
固定負債	238	2	△235
純資産	2,646	2,647	0
株主資本	2,645	2,636	△8
資本金	434	434	0
資本剰余金	163	163	0
利益剰余金	2,047	2,038	△8
評価換算差額等	1	11	9
負債純資産合計	5,897	5,711	△186

流動比率

09/3末 172.9% → 09/9末 171.5%

固定比率

09/3末 26.0% → 09/9末 17.5%

有利子比率

09/3末 1.2% → 09/9末 0.2%

自己資本比率

09/3末 44.9% → 09/9末 46.4%

合併後の通期業績予想
2010年3月期

合併後の成長戦略

elematec

顧客であるエレクトロニクス業界の課題

- 競争の激化
- ビジネスのグローバル化
- 品質リスク
- 環境対応
- 技術革新と新製品
- 新興市場の台頭
- コストダウンの圧力

電材商社に求められるニーズ

- 商品の提案
- 情報提供
- グローバルな物流
- 品質管理
- 環境対策
- 生産をサポートする加工
- コスト競争力

当社の取り組み

高千穂電気株式会社

2009年10月に経営統合

大西電気株式会社

営業基盤、人材、ノウハウなどの経営資源を、全体の枠組みの中で最適化

↓

「合併」により効果の早期最大化

↓

顧客ニーズへの対応力強化

経営統合による効果と展望

- 顧客基盤拡充
  商品・サービスの多様化
  ⇒販売機会の拡大
- 人材・販売網の活用
  ⇒海外事業のさらなる成長
- 各拠点・管理部門の統合
  ⇒効率化の追求
- 財務基盤強化
  ⇒信用力の向上

↓

新たな成長ステージに立ち、NO.1電気材料商社へ

エレマテックの経営理念と今後の戦略

elematec

経営理念と経営目標

使命

良いつながりを広げ
新たな価値を提供する

経営目標

「No. 1電気材料商社」

経営方針

①多様で高品質な商品とサービスをグローバルに提供する。
②常に自己革新に努め、成長の持続と社会的信用の向上を追求する。
③企業統治を重視し、環境と安全に配慮しながら、企業価値の最大化に努める。

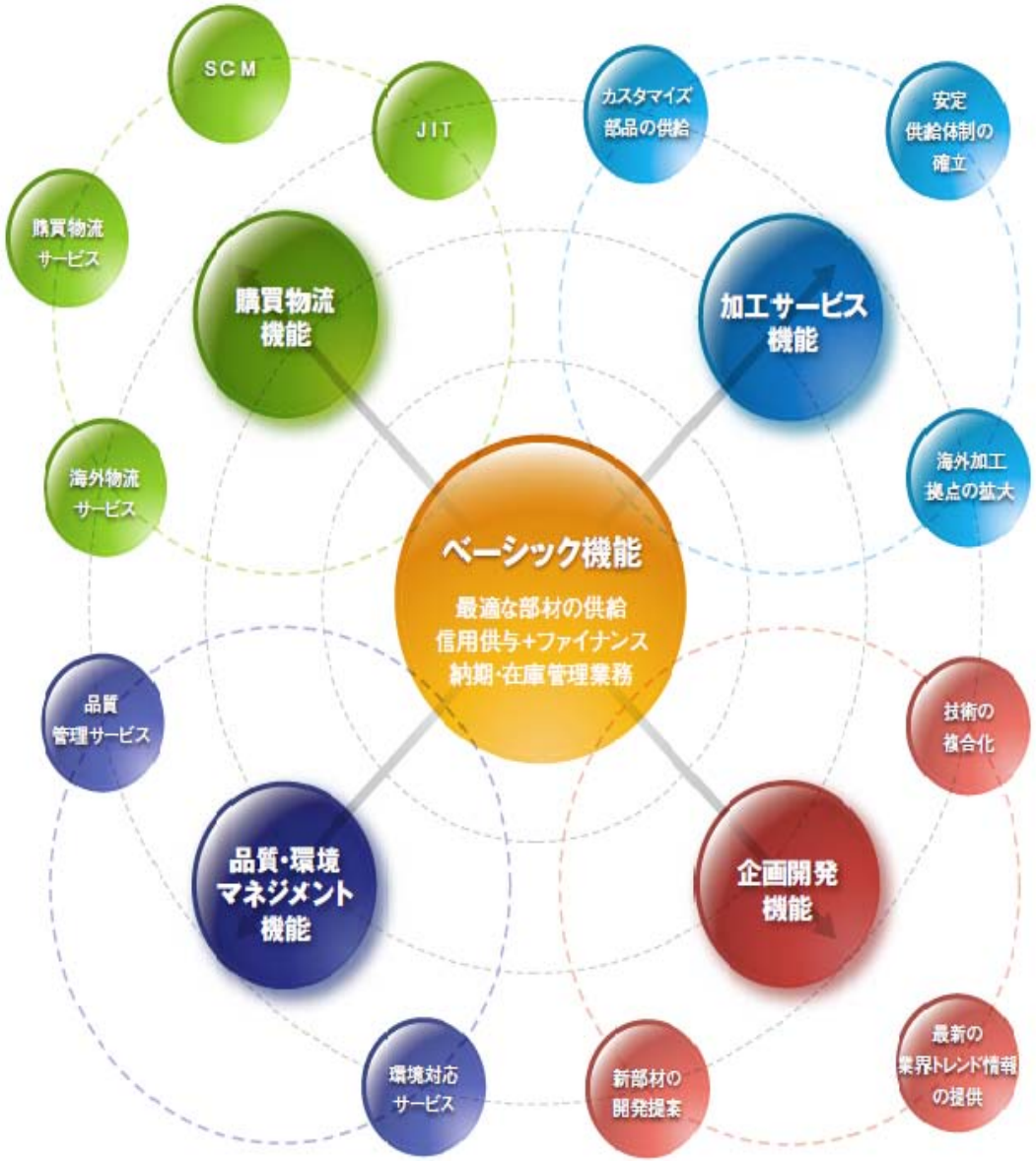

【連結】2010年3月期　業績予想

elematec

単位：百万円

	高千穂電気 通期実績 2009年3月期	エレマテック 通期予想 2010年3月期		高千穂電気 上期実績 2010年3月期		旧高千穂電気 下期予想 2010年3月期	旧大西電気 下期予想 2010年3月期	前期比 増減額	前期比 増減率
売上高	86,455	91,000		37,994		47,000	6,006	4,544	+5.3%
営業利益	2,293	3,100		945		2,155		806	+35.2%
経常利益	2,605	3,100	=	802	+	2,298		494	+19.0%
当期純利益	1,666	1,900		448		1,452		233	+14.0%
連結EPS	91.10	89.82		24.62		65.20		△1.28	△1.4%
一株当たり年間配当金	30円00銭	30円00銭		10円00銭		20円00銭		0円00銭	0%

	2009年3月期	2010年3月期予想		2009年3月期	2010年3月期予想
売上総利益率	10.2%	10.8%	経常利益率	3.0%	3.4%
営業利益率	2.7%	3.4%	当期純利益率	1.9%	2.1%

業績予想のポイント

elematec

○ 前期比増収・増益となる見込み

① 携帯電話向け等の配線材料の落ち込みを、TV用スタンド等の機構部品の拡販、パソコン向け電気部品及び大西電気との統合効果により、売上高・営業利益は、前期比増加を見込む。

② 経常利益・当期純利益は、いずれも増加する見込み。（想定為替レート 「1ドル=90円」）

	2009年3月期		2010年3月期（予）	
※ 経 常 利 益（利益率）:	2,605百万円（3.0%）	⇒	3,100百万円（3.4%）	・・・・ 前期比: ＋494百万円
※ 当期純利益（利益率）:	1,666百万円（1.9%）	⇒	1,900百万円（2.1%）	・・・・ 前期比: ＋233百万円

○ 前期比予想　上期：減少、下期：増加

上期：弱含みながら一定の業績であった前期上期に対して、当上期は前期下期の経済状況の悪化から、本格回復には至らず、上期比較では減少。

下期：前期下期の急激な経済状況の悪化と比較して、景気動向も緩やかな回復が見込まれ、また大西電気との統合効果も勘案し、下期比較では増加を見込む。

○ 合併に伴う費用の影響

大西電気との合併に伴う費用が発生するものの、両社の統合効果や、前期から進めている販管費の圧縮により、販管費の増加は期初予想並みとなる見込み。

	2009年3月期		2010年3月期（期初予想）		2010年3月期（見直し予想）
※販管費：	6,559百万円	⇒	6,750百万円	⇒	6,750百万円

【連結】 費用予想

elematec

単位：百万円

◆ 四半期ごとの売上高と販管費の推移

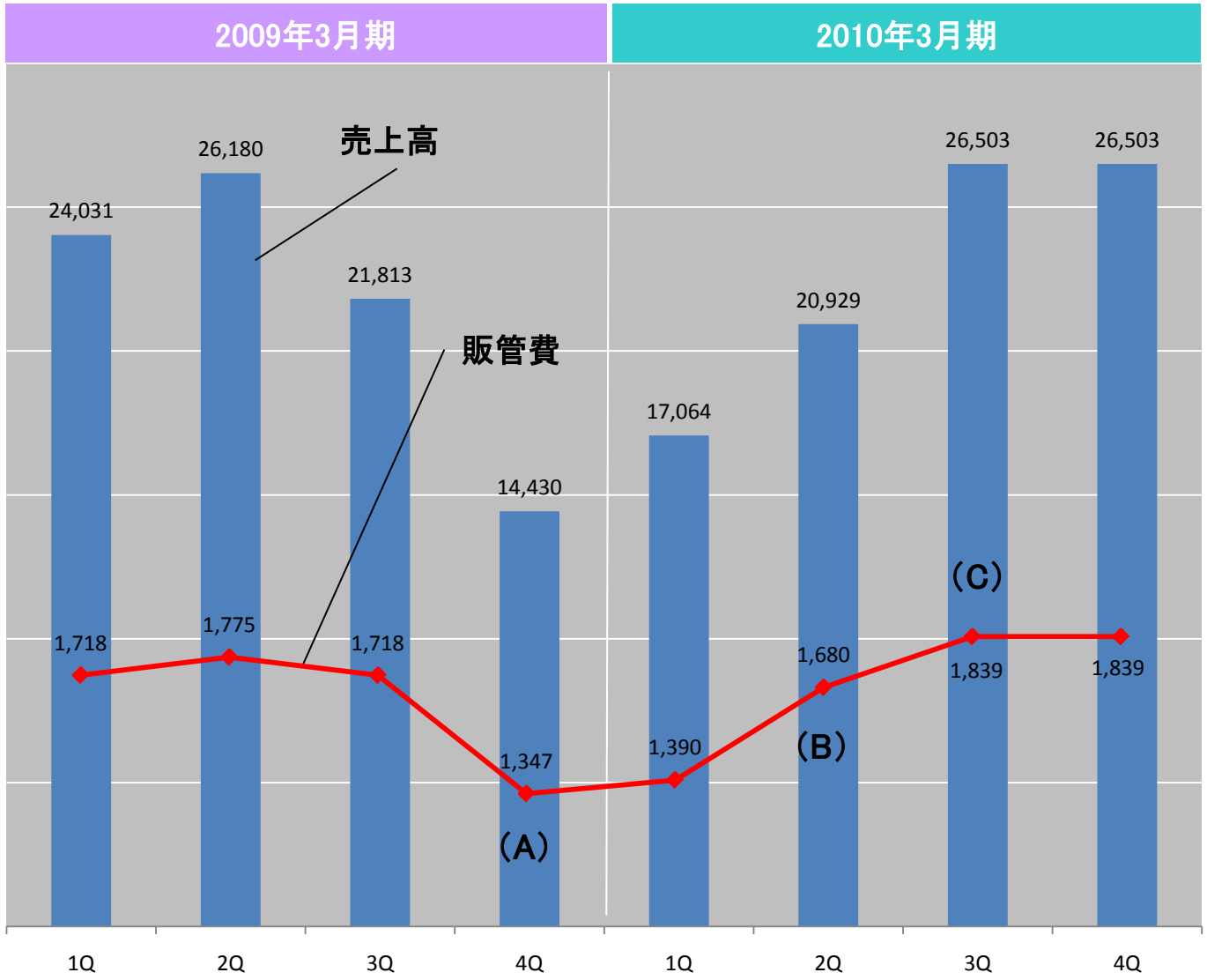

◆販管費

10/3期下期より大西電気分の販管費及び合併費用が加わり増加するが、引き続き削減に努め、通期では前年同期比微増を見込む。

(A)2009年3月期 3Qから始まった急激な売上の減少に対応するため、販管費の大幅削減を断行。

(B)第1四半期に予定をしていた合併に伴う販管費等の支払いが期ずれしたことによる。

(C)2010年3月期 3Q、4Qの販売管理費が増加するのは、合併に伴う費用及び大西電気分の販管費を計上するため。

【連結】 業績予想詳細　品目別売上高情報

elematec

「電気材料」は携帯電話向け配線材料の落ち込みにより減少するものの、TVスタンド等の「機構部品」が増加。
また、パソコン向けバックライト等の「電子部品」が増加することを見込む。

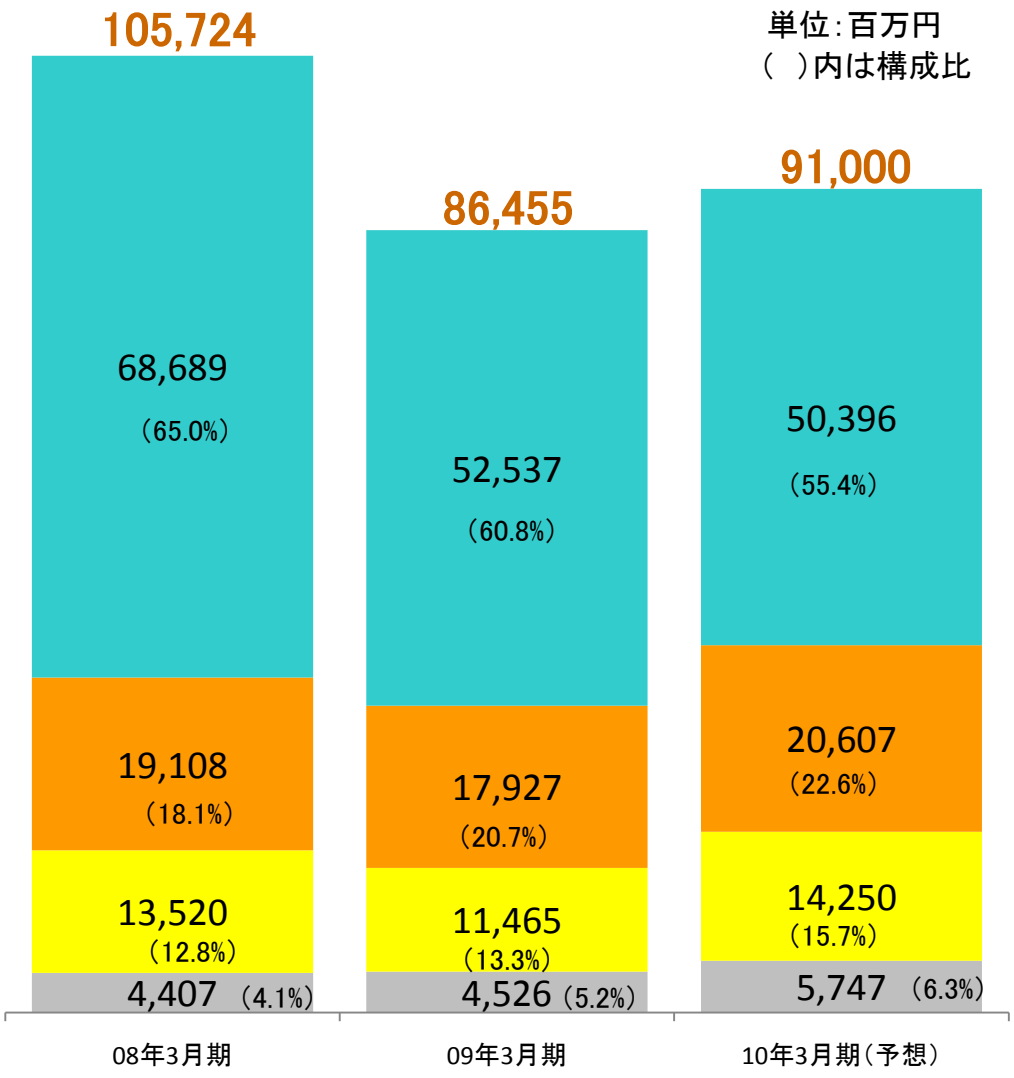

◆ 電気材料　△ 2,141百万円

ゲーム機向け絶縁諸材料が増加するが、
携帯電話向け配線材料が減少。

・半導体関連	＋172百万円
・絶縁材料	＋1,981百万円
・配線材料	△3,857百万円
・ディスプレイ部品・材料	△437百万円

◆ 電子部品　＋ 2,679百万円

パソコン向けバックライトおよび車載用モーター等の電気部品が増加。

・センサー部品	△329百万円
・電気部品	＋ 2,514百万円
・光学部	＋ 495百万円

◆ 機構部品　＋ 2,785百万円

TV向けスタンド、携帯電話用パネルが増加。

・機構部品	＋ 2,785百万円

◆ その他　＋ 1,220百万円

無線周辺機器関連材料・部品、HDD用研磨剤等が伸張。

【連結】 業績予想詳細　国内･海外売上高

elematec

◆ 国内･海外　売上区分

単位：百万円	09/3期 実績		10/3期 予想		増減率
	売上高	構成比	売上高	構成比	
国内売上高	55,594	64.3%	59,400	65.3%	＋6.8%
海外売上高	30,861	35.7%	31,600	34.7%	＋2.4%
中国（香港含む）	22,800	26.4%	23,300	25.6%	＋2.2%
その他アジア	7,100	8.2%	7,000	7.7%	△1.4%
その他	959	1.1%	1,300	1.4%	＋35.5%
連結売上高合計	86,455	100.0%	91,000	100.0%	＋5.3%

◆ 海外売上高内　構成比

	09/3期 実績	10/3期 予想	増減率
中国（香港含む）	73.9%	73.7%	△0.2p
その他アジア	23.0%	22.2%	△0.9p
その他	3.1%	4.1%	＋1.0p
海外売上高	100.0%	100.0%	―

海外売上高・売上構成比　推移

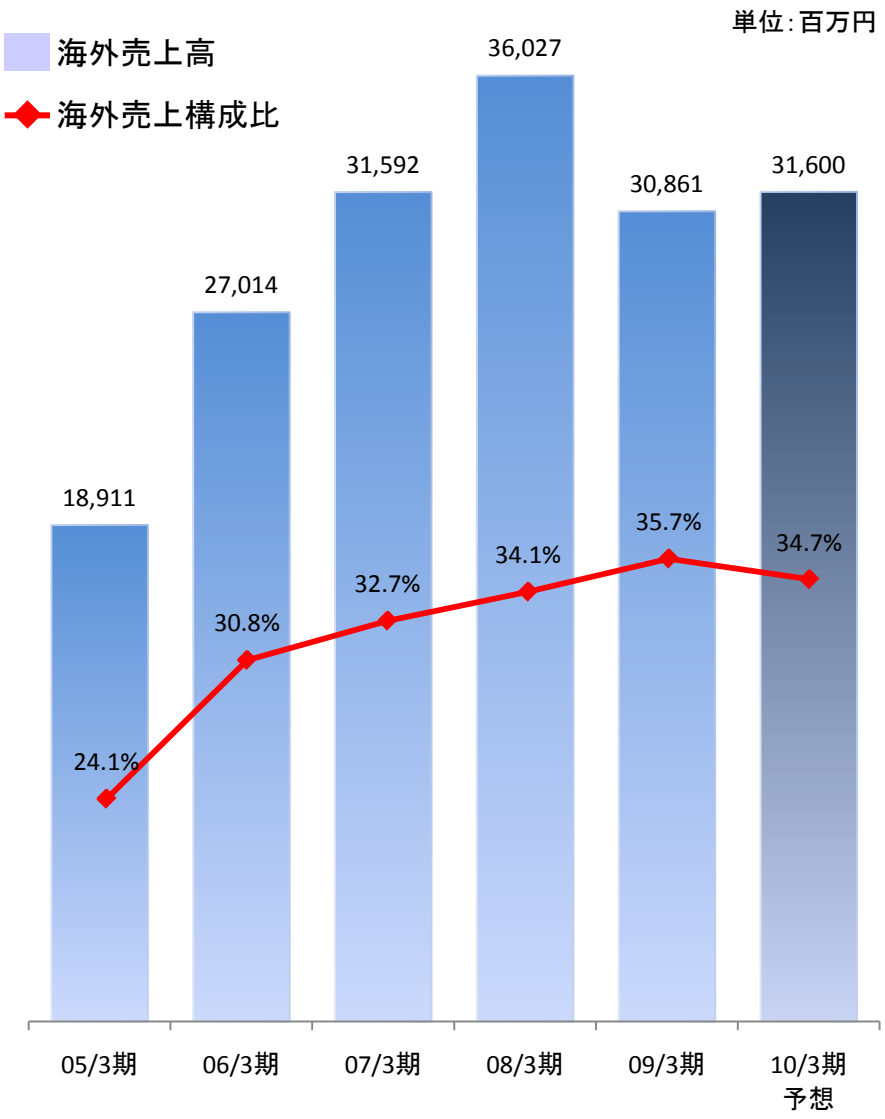

【連結】 業績予想詳細　所在地別セグメント

elematec

◆ 所在地別セグメント売上高

単位：百万円	09/3期 実績		10/3期 予想		増減率
	売上高	構成比	売上高	構成比	
日本	73,638	70.1%	78,000	69.9%	＋5.9%
日本国外	31,387	29.9%	33,600	30.1%	＋7.0%
中国（香港含む）	22,127	21.1%	23,800	21.3%	＋7.6%
その他アジア	8,199	7.8%	8,500	7.6%	＋3.7%
欧米	1,060	1.0%	1,300	1.2%	＋22.6%
消去又は全社	△18,570	—	△20,600	—	—

◆ 所在地別セグメント営業利益

単位：百万円	09/3期 実績		10/3期 予想		増減率
	営業利益	営業利益率	営業利益	営業利益率	
日本	1,321	1.8%	2,000	2.6%	＋51.4%
日本国外	1,050	3.3%	980	2.9%	△6.7%
中国（香港含む）	925	4.2%	750	3.2%	△19.0%
その他アジア	182	2.2%	190	2.2%	＋4.1%
欧米	△57	△5.5%	40	3.1%	—
消去又は全社	△78	—	120	—	—

国外（中国・その他アジア、欧米）営業利益・利益率推移

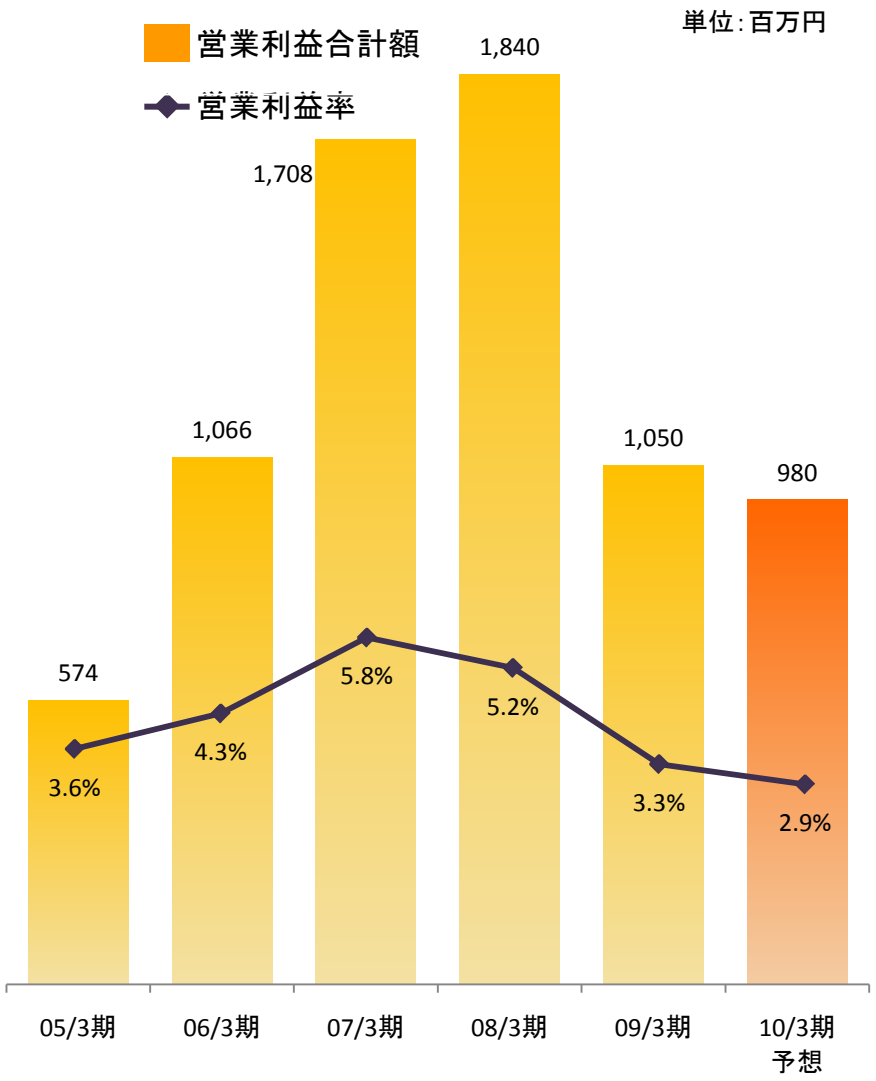

投資家の皆様へ
ー公約配当性向と自己株式取得の実施ー

elematec

○株主の皆様への利益還元策をより強化するため、公約配当性向は30%としております。

1株当たり年間配当金　推移

３０％へ引き上げ

公約配当性向　２５％

※分割勘案後の調整値

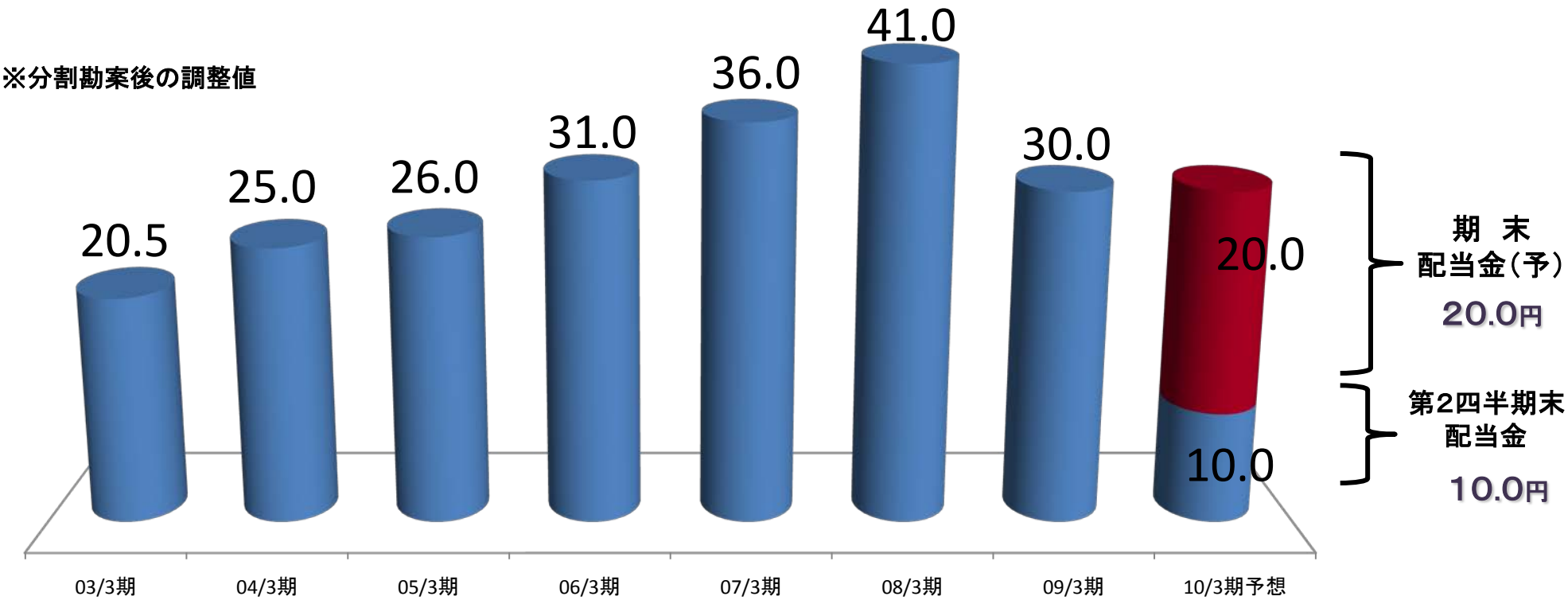

○当社は、機動的な資本政策を遂行するため、平成21年10月30日付取締役会において、自己株式の取得を行うことを決議致しました。

1）取得する株式の種類：当社普通株式
2）取得する株式の総数：100万株（上限）
3）株式の取得価格の総額：15億円（上限）
4）取得期間：平成21年11月2日から平成22年4月22日まで

中期利益計画

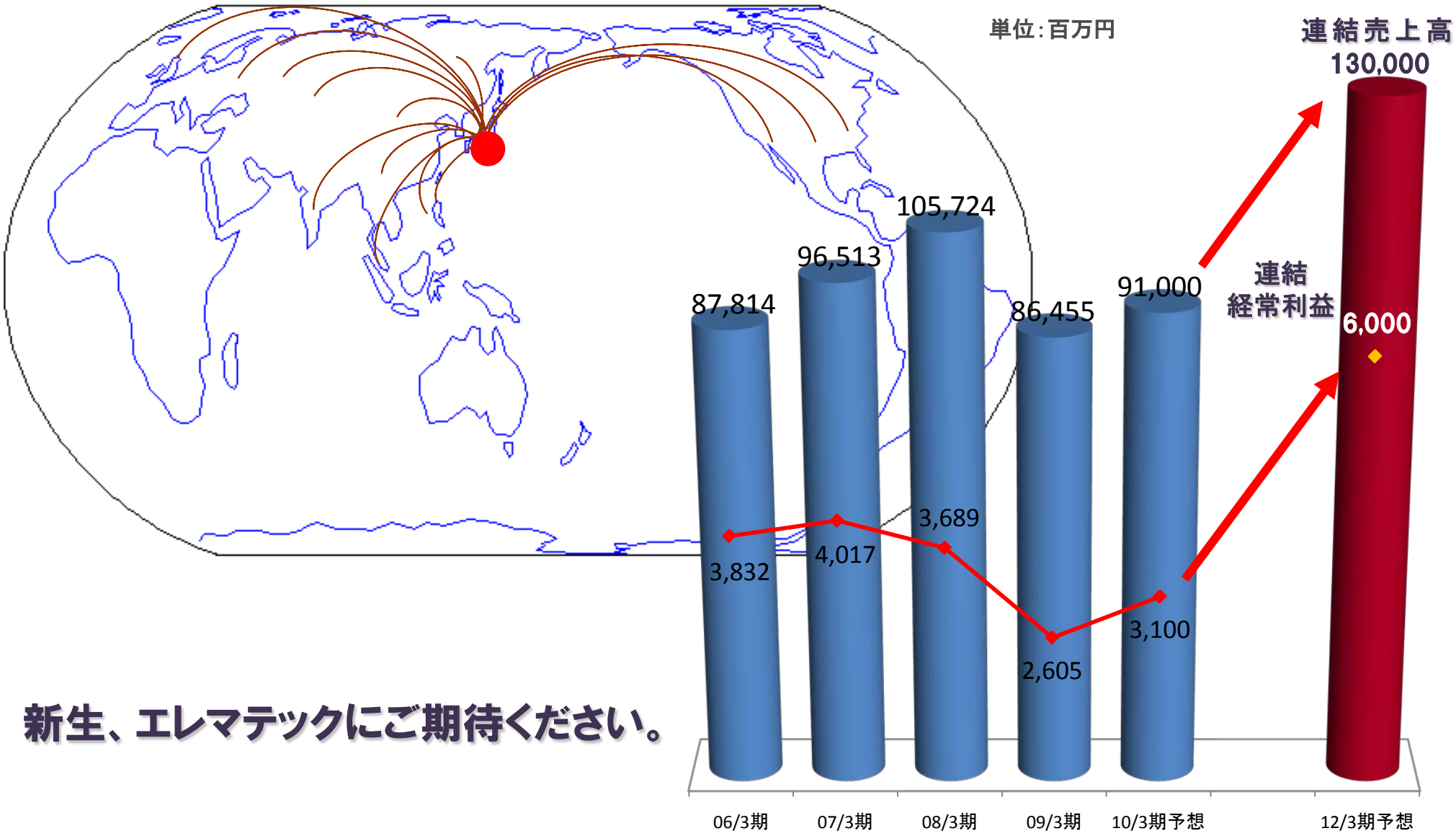

新生、エレマテックにご期待ください。

国内外で、顧客であるエレクトロニクス・メーカーに複合的なサービス提供を行っていくことにより、「ものづくりのより良きパートナー」を目指してまいります。

企業価値の向上に向けた各種施策を実施するとともに、株主の皆様に対して、業績に連動した利益還元を行い、上場企業としての責務を果たしてまいります。

【IR窓口】 磯上・東條・佐座
Tel：03-3454-3526　Fax：03-3456-3306
Email：ir@elematec.com
http://www.elematec.com

本資料は、当社の事業内容、経営戦略、業績に関する情報の提供を目的としたものであり、当社が発行する有価証券の投資を勧誘することを目的としたものではありません。また、本資料は決算データ・会社データについては2009年10月1日現在のデータに基づいて作成されております。本資料に記載された意見や予測等は、資料作成時点の当社の判断であり、その情報の正確性、完全性を保証し又は約束するものではなく、また今後、予告なしに変更されることがあります。