



e|ematec

Heart of Electronics

決算説明資料

2010年3月期 第3四半期

2010年2月8日

エレマテック株式会社

東京証券取引所 市場1部

 高千穂電気株式会社

 大西電気株式会社

エレマテック株式会社 2010年3月期 第3四半期 説明資料

1. 2010年3月期 第3四半期 業績サマリー

第3四半期 連結業績状況

(百万円)	09/3期3Q	10/3期3Q	前年同期比
売上高	72,025	63,019	12.5%
営業利益	2,181	1,751	19.7%
経常利益	2,152	1,674	22.2%
四半期純利益	1,329	1,016	23.6%

当第3四半期累計期間の業績につきましては、依然として厳しい状況が続く、前年同期比で減少したものの、リーマン・ショックを受けた前年第4四半期以降からは回復傾向にあります。

2. 2010年3月期 第3四半期のポイント

厳しい営業環境が続くも、黒字を確保

前年第4四半期以降、業績回復が鮮明

財務の健全性を維持 有利子負債比率1.1%

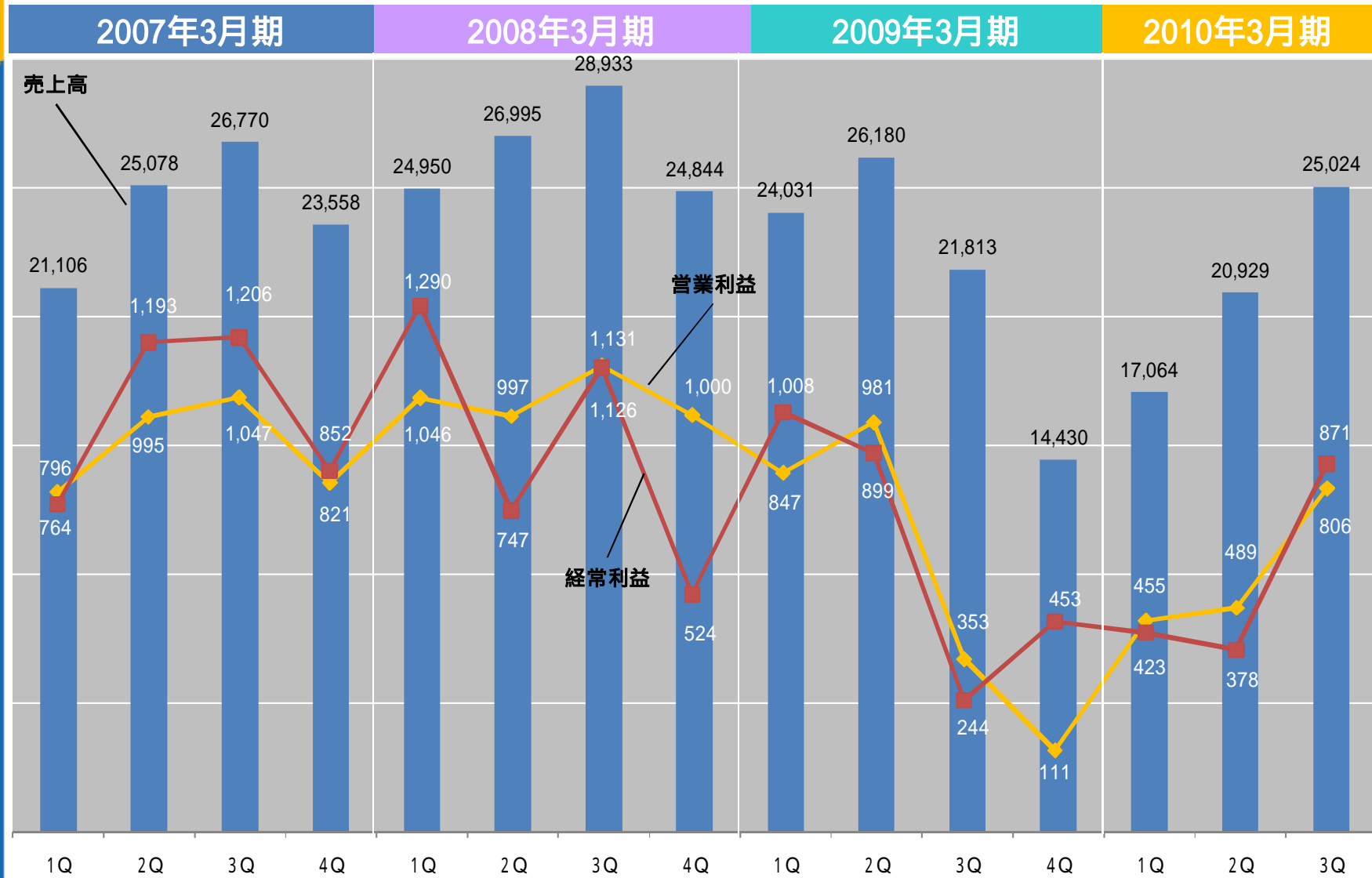
自己株式の市場買付を実施中

通期業績予想は、10月30日発表時から据置き

3. 【連結】四半期毎の業績の推移

Point リーマン・ショックを受けた09/03期4Q以降、業績回復が鮮明にあらわれ、堅調に推移。

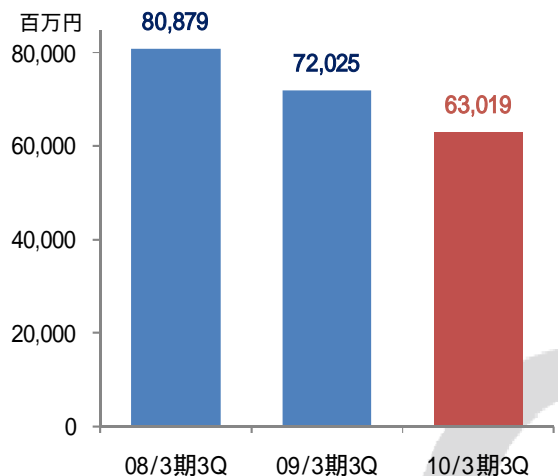
単位：百万円



Point 売上高は国内・海外ともに苦戦が続き、連結売上高は減少。品目別では電気材料の減少が大きい。

【連結売上高推移】

大西電気株との合併もあり、一部セグメントでは売上が増加したものの、依然として、国内外ともに厳しい営業環境が続いたことにより、売上高は前年同期比で減少しました。

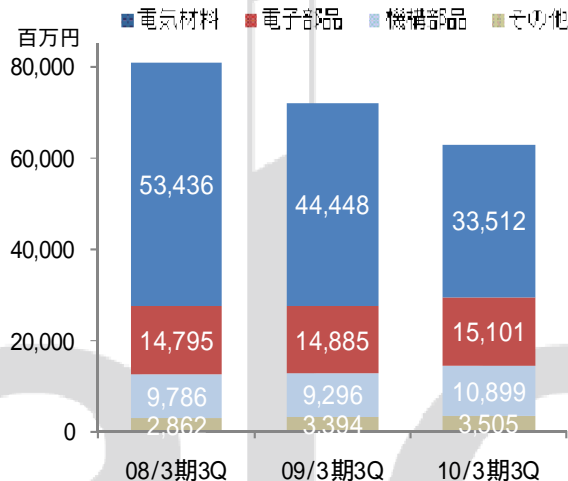


(百万円)	09/3期	10/3期
第3Q累計期間	72,025	63,019
通期	86,455	91,000

10/3期の通期は予想数字。

【品目別売上高推移】

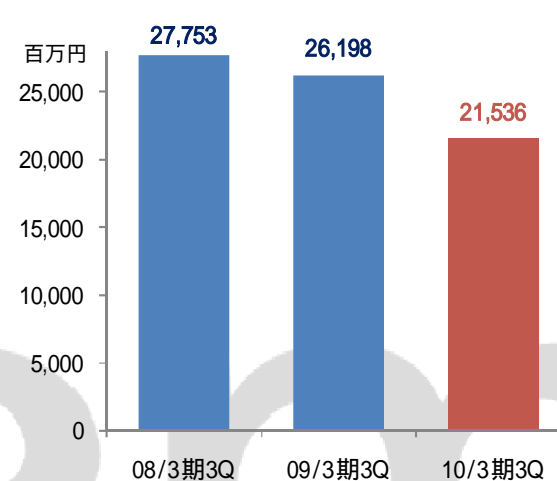
PC向け等部材の販売増により「電子部品」が増加し、液晶テレビ向け等部材の販売増により「機構部品」が増加しました。一方、小型液晶向けレンズフィルム、海外向け絶縁諸材料及び携帯電話向け配線材料の販売減により「電気材料」が減少しました。



(百万円)	09/3期3Q	10/3期3Q
電気材料	44,448 61.7%	33,512 53.2%
電子部品	14,885 20.7%	15,101 24.0%
機構部品	9,296 12.9%	10,899 17.3%
その他	3,394 4.7%	3,505 5.5%

【海外売上高推移】

欧州・北米向けの売上は増加したものの、中国向けの売上が減少し、また円高進行による円換算時の海外売上高が減少したこともあり、前年同期比で減少しました。



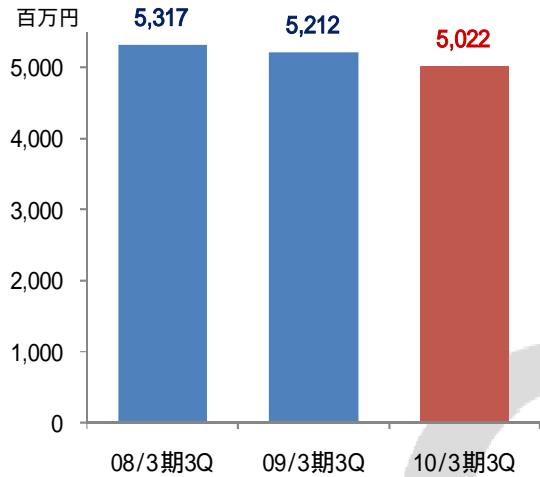
(百万円)	09/3期3Q	10/3期3Q
海外売上高	26,198	21,536
連結売上高	72,025	63,019
海外売上高比率	36.4%	34.2%

5. 第3四半期累計 連結営業利益: 1,751百万円 前年同期比: 430百万円、19.7%

Point 販売管理費は減少したものの、売上総利益の減少により、営業利益が減少。

【連結販売管理費推移】

大西電気(株)と合併したことにより、連結従業員数が前年同期比204名の増員となっているものの、各種経費の見直し及び削減を進めた結果、前年同期比189百万円の減少となりました。

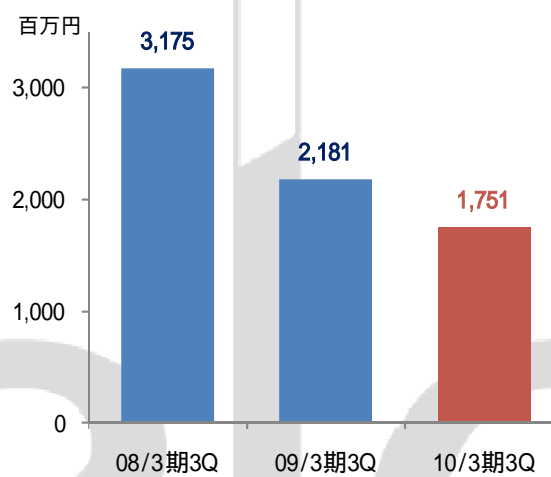


(百万円)	09/3期	10/3期
第3Q累計期間	5,212	5,022
通期	6,559	6,750

10/3期の通期は予想数字。

【連結営業利益推移】

販売管理費は減少したものの、売上高減少に伴う売上総利益の減少をカバーするには至らず、前年同期比430百万円の減少となりました。

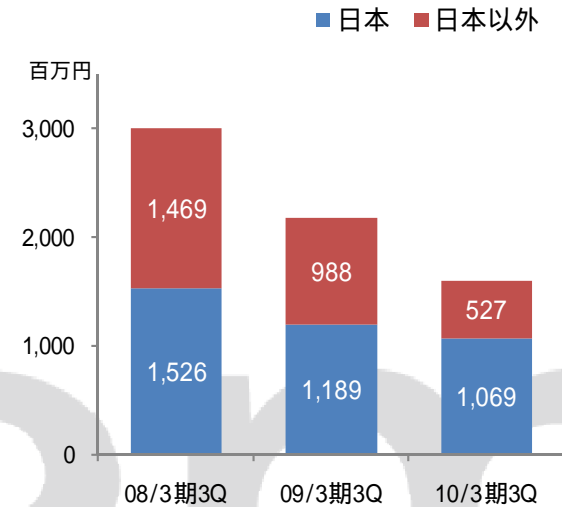


(百万円)	09/3期	10/3期
第3Q累計期間	2,181	1,751
通期	2,293	3,100

10/3期の通期は予想数字。

【地域セグメント別営業利益推移】

国内外ともに売上総利益が減少したことにより、営業利益が減少しましたが、特に中国での落ち込みが大きく、前年同期比59.4%となりました。



(百万円)	09/3期3Q	10/3期3Q
日本	1,189	1,069
日本以外	988	527
中国	793	322
その他	195	204

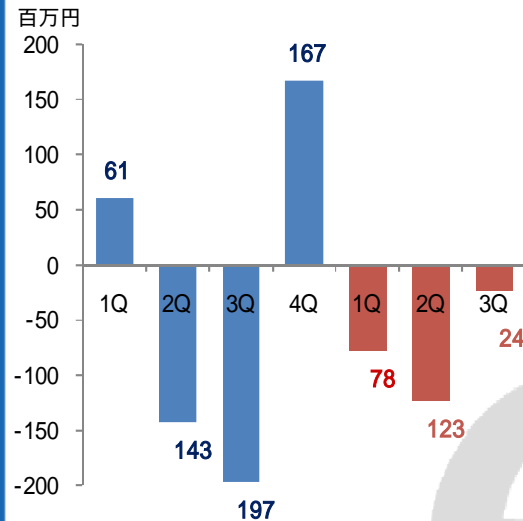
上表は「消去又は全社」前の数値であり、合計値と連結営業利益は一致しません。

6. 第3四半期累計 連結経常利益：1,674百万円 前年同期比：477百万円、22.2%
 連結四半期純利益：1,016百万円 前年同期比：313百万円、23.6%

Point 為替差損及び債券償還損により純利益は減少するものの、黒字を確保。

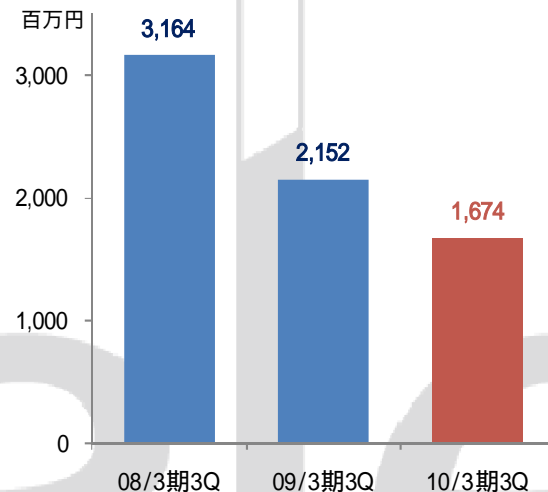
【四半期別 連結為替差損益推移】

想定レートを1ドル=90円で設定し、為替予約により為替変動リスクの低減に努めたものの、226百万円の為替差損を計上しました。



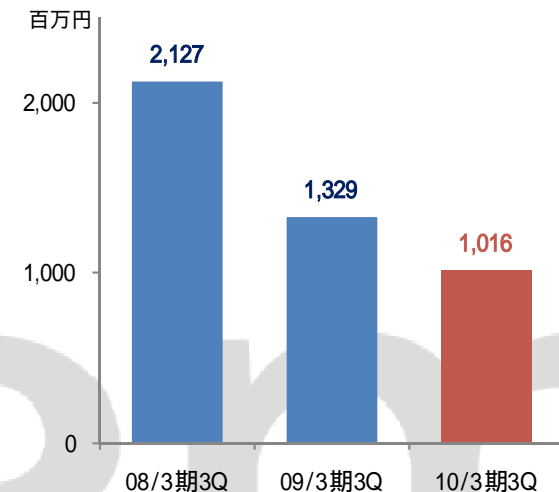
【連結経常利益推移】

為替差損はやや低減したものの、営業利益の減少により、前年同期比で減少しました。



【連結四半期純利益推移】

経常利益が減少したこと及び海外現法所有の債券償還損を計上したことにより、連結四半期純利益は前年同期比で減少しました。



(百万円)	09/3期	10/3期
第3Q累計期間	279	226

(百万円)	09/3期	10/3期
第3Q累計期間	2,152	1,674
通期	2,605	3,100

10/3期の通期は予想数字。

(百万円)	09/3期	10/3期
第3Q累計期間	1,329	1,016
通期	1,666	3,100

10/3期の通期は予想数字。

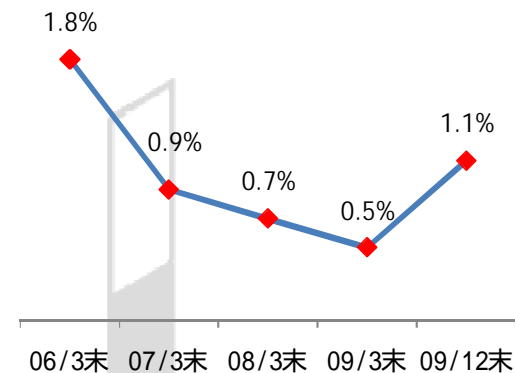
7. 財務の健全性を維持

Point 有利子負債は引き続き低水準で推移し、実質無借金経営を継続。また、自己資本比率は高水準を維持。

(百万円)	09/3期	10/3期 3Q
流動資産	32,385	46,342
固定資産	6,206	5,976
総資産	38,592	52,318
流動負債	14,570	25,517
固定負債	316	584
負債合計	14,886	26,102
株主資本	24,552	27,025
評価換算差額等	1,060	1,015
少数株主持分	214	206
純資産	23,705	26,216
負債純資産合計	38,592	52,318

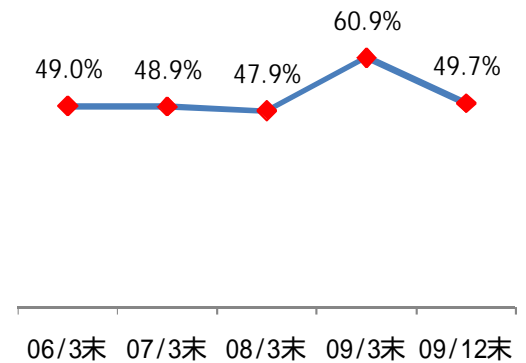
【有利子負債比率】

有利子負債 ÷ 自己資本



【自己資本比率】

自己資本 ÷ 総資産



8. 自己株式の取得

Point 100万株(上限)の自己株式の市場買付を実施中。

資本効率の向上と経営環境に応じた機動的な資本政策を遂行するため、09年10月の下記取締役会決議に基づき、自己株式の市場買付を実施し、09年11月2日～12月31日の期間において、241,000株(231百万円)取得しております。

・09年10月30日開催の取締役会における決議内容

- (1) 取得する株式の種類 当社普通株式
- (2) 取得する株式の総数 100万株(上限)
(発行済株式総数(自己株式を除く)に対する割合 4.73%)
- (3) 株式の取得価額の総額 15億円(上限)
- (4) 取得する期間 09年11月2日から10年4月22日まで

9. 2010年3月期 通期連結業績予想

Point 2010年3月期通期業績予想は、2009年10月30日発表の内容にて据置き。

通期業績予想

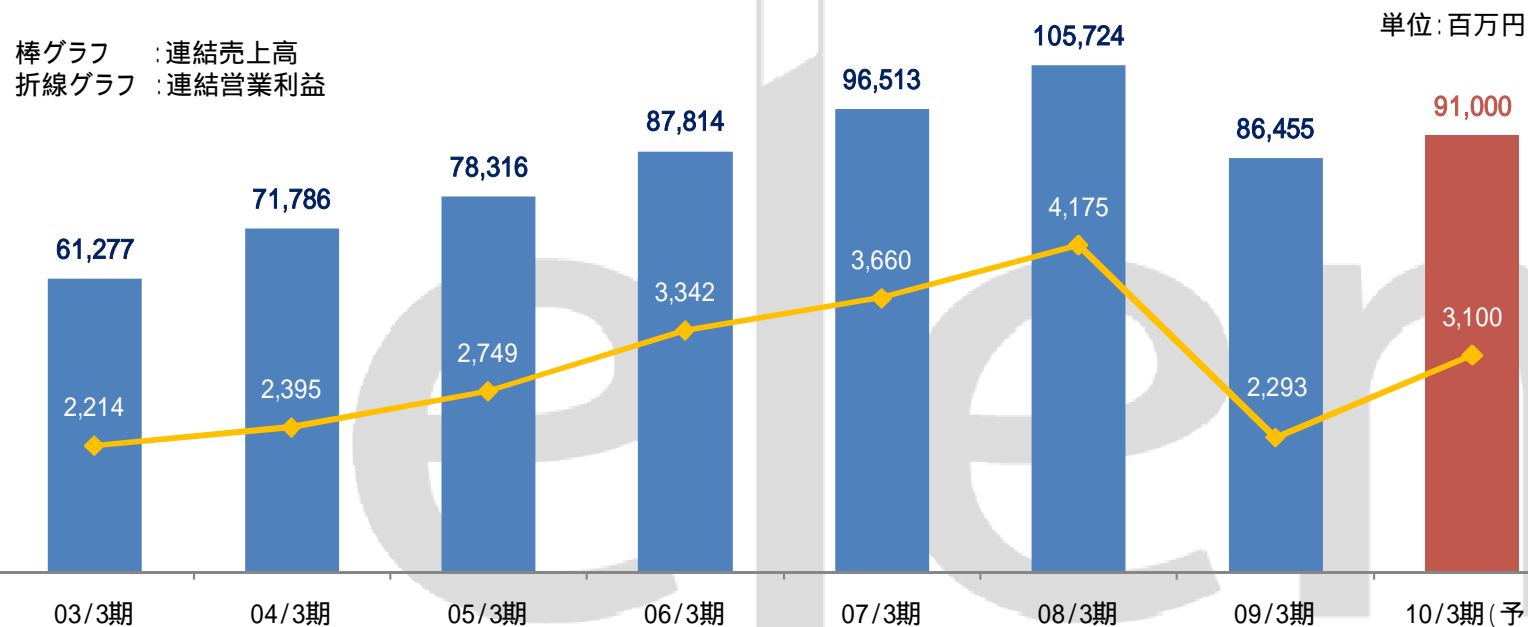
(百万円)	10/3期 通期	前期末比
売上高	91,000	+ 5.3%
営業利益	3,100	+ 35.2%
経常利益	3,100	+ 19.0%
当期純利益	1,900	+ 14.0%

1株当たり予想配当金

年間配当金:30円

(第2四半期末(実施済):10円、期末:20円)

配当性向:33.0%



本資料のお問合せ先 エレマテック株式会社 管理部 企画財務・IR・総務グループ Tel 03-3454-3526 Fax 03-3454-3306 E-mail:ir@elematec.com

本資料は、2010年3月期第3四半期の業績・事業概要に関する資料の提供を目的としたものであり、当社が発行する有価証券の投資を勧誘することを目的としたものではありません。また、本資料は注記のない限り、2009年12月31日現在のデータに基づいて作成されております。本資料に記載された意見や予測等は、資料作成時点の当社の判断であり、その情報の正確性、完全性を保証し又は約束するものではなく、また、今後、予告なしに変更されることがあります。