株主メモ

事業年度	毎年4月1日から翌3月31日まで
定時株主総会	毎年6月
基準日	
定時株主総会・期末配当	毎年3月31日
中間配当	毎年9月30日
株主名簿管理人	東京都港区芝三丁目33番1号 中央三井信託銀行株式会社
郵便物送付先	〒168-0063 東京都杉並区和泉二丁目8番4号 中央三井信託銀行株式会社　証券代行部
（電話照会先）	電話　0120-78-2031（フリーダイヤル） 取次事務は中央三井信託銀行株式会社の全国各支店ならびに日本証券代行株式会社の本店および全国各支店で行っております。

住所変更、単元未満株式の買取等のお申出先について

株主様の口座のある証券会社にお申出ください。
なお、証券会社に口座がないため特別口座が開設されました株主様は、特別口座の口座管理機関である中央三井信託銀行株式会社にお申出ください。

未払配当金の支払いについて

株主名簿管理人である中央三井信託銀行株式会社にお申出ください。

当社ホームページのお知らせ

当社のホームページは、会社プロフィール・リクルート情報に加えIR情報（財務状況）等もありますので、ご覧ください。

http://www.elematec.com

エレマテック株式会社
Elematec Corporation
〒108-6325 東京都港区三田3-5-27
住友不動産三田ツインビル西館25階

ミックス品
FSC認証林及び管理された森林からの製品グループです
www.fsc.org Cert no. SGS-COC-002499
© 1996 Forest Stewardship Council
PRINTED WITH SOY INK

Business Report

2010年3月期

報告書 2009.4.1～2010.3.31

2009年10月1日に高千穂電気株式会社は大西電気株式会社と合併し、社名変更いたしました。

証券コード：2715

エレマテック株式会社
Elematec Corporation

Heart of Electronics

主要な経営指標等の推移

科目 ＼ 期別		第62期（2007年度）		第63期（2008年度）		第64期（2009年度）
		高千穂電気	大西電気	高千穂電気	大西電気	エレマテック
連結						
売上高	（百万円）	105,724	14,120	86,455	13,541	88,299
営業利益	（百万円）	4,175	756	2,293	825	2,905
経常利益	（百万円）	3,689	684	2,605	819	2,988
当期純利益	（百万円）	2,510	403	1,666	510	1,868
総資産額	（百万円）	49,249	6,458	38,592	5,897	51,987
純資産額	（百万円）	23,833	2,266	23,705	2,646	26,895

売上高

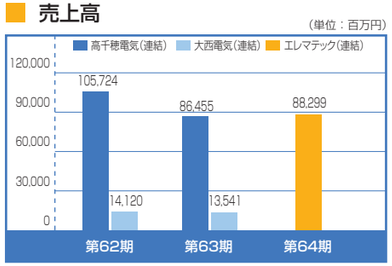

経常利益

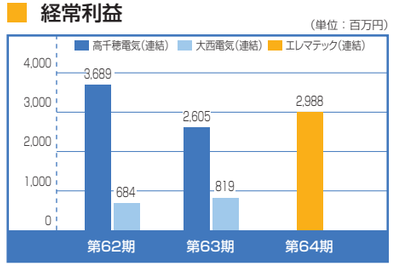

当期純利益

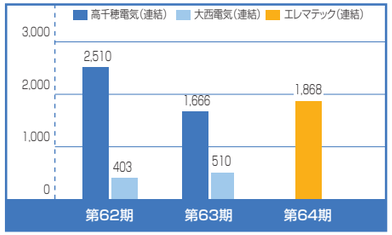

総資産額・純資産額

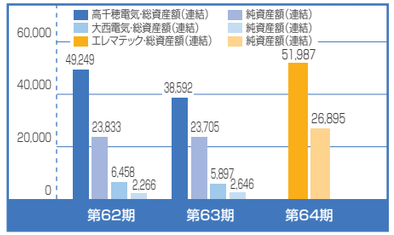

Contents

01 財務ハイライト
02 株主の皆様へ
03 事業の状況
05 連結貸借対照表
06 連結損益計算書
連結キャッシュ・フロー計算書
07 連結株主資本等変動計算書
08 サービスネットワーク
09 サービス機能
社名の由来
10 株式の状況
所有者別分布状況
会社の概要
役員
株価チャート

エレマテックは、「良いつながりを広げ新たな価値を提供する」ことを使命として、事業の発展を追求します。

株主の皆様におかれましては、ますますご清栄のこととお慶び申しあげます。

平素は、当社グループの事業運営に格別のご高配を賜り厚く御礼申しあげます。

第64期（2009年４月１日から2010年３月31日まで）の報告書をお届けするにあたり、当期決算についてのご説明を申しあげます。

当期におけるわが国経済は、金融危機に端を発した世界経済悪化の影響から徐々に回復基調に転じ、景気の底打ち感が出始めたものの、急激に冷え込んだ市場は厳しい状況が続きました。

エレクトロニクス業界におきましては、一部の製品で在庫および生産の調整局面から脱する兆しが見られるようになってまいりましたが、ほとんどの製品は顕著な需要回復には至らず、総じて販売が低調に推移いたしました。

このような状況のなか、当社グループは、当期期初より、薄型テレビや液晶デバイス等に関連した部材の販売活動に注力するとともに、2009年10月１日には、大西電気株式会社と合併し、「エレマテック株式会社」と商号を変更した上で、陣容を拡大して拡販に努めました。

その結果、特に当期下期において緩やかな景気回復を背景とした売上の好転と、合併による販路の拡大等が寄与し、当期の連結売上高は、882億99百万円となりました。また、売上高が増加し、売上総利益率も上昇したことから、各利益水準も前期と比べ回復いたしました。

当社は、株主の皆様に対する利益配分を経営の重要課題と位置づけ、中期的な業績やキャッシュ・フローの見通しを勘案しつつ、配当性向（連結）30%の維持をめざすことを基本方針としております。この方針を踏まえ、当期の期末配当金は、１株あたり20円と決定させていただきました。なお、年間配当金は、中間配当金の１株あたり10円と合わせ、１株あたり30円となりましたことをご報告申しあげます。

第65期（2010年４月１日から2011年３月31日まで）は、当社グループが「エレマテック」として通期で事業活動を執り行う第１期目となりますが、新たな事業のスタートラインに立ったとの思いを強くもって、経営に取り組んでまいります。特に、成長分野への拡販をはじめ、商社としての各種サービス機能のさらなる強化、国内外ネットワークの効率化等を推進いたします。また合併による両社の強みを結合し、経営資源を有効に活用することで、収益機会を広げることに努めてまいりたいと存じます。

株主の皆様におかれましては、引き続き、当社グループの経営に対するご理解とご支援を賜りますようお願い申しあげます。

2010年6月

代表取締役会長
櫻井　恵
Sakurai Satoshi

事業の状況

当連結会計年度のわが国経済は、金融危機に端を発した急激な世界経済悪化の影響から、徐々に回復基調に転じましたが、その回復力は脆弱で自律性の乏しい状況が続きました。

エレクトロニクス業界におきましては、「エコポイント」制度を追い風に、薄型テレビや冷蔵庫の販売は堅調に推移いたしました。また、景気悪化による在庫および生産調整の影響を強く受けた半導体および電子部品等の生産は最悪期を脱し、期後半は前年同月比でプラスに転じました。しかしながら、その他製品の販売につきましては、顕著な需要の増加が見られず、総じて低調に推移いたしました。

このような状況のなか、当社グループは、薄型テレビや液晶デバイス等に関連した部材の販売に努めた結果、当連結会計年度の売上高は、前連結会計年度に比べ、2.1%増の882億99百万円となりました。

利益面につきましては、売上高が増加し、売上総利益率も上昇したことから、営業利益は、前連結会計年度に比べ、26.7%増の29億5百万円となりました。

経常利益は、営業利益が増加したことなどから、前連結会計年度に比べ、14.7%増の29億88百万円となりました。

税金等調整前当期純利益は、経常利益が増加したことから、前連結会計年度に比べ、20.0%増の28億94百万円となりました。

当期純利益は、税金等調整前当期純利益が増加したことから、前連結会計年度に比べ、12.1%増の18億68百万円となりました。

次期の見通し

国内の景気は、中国などの新興国における需要の拡大に支えられ、輸出や生産に回復の兆しが見られるものの、欧米経済の回復の足取りが鈍く、短期的な回復は見込まれないことが予想されます。また、設備投資の抑制や雇用調整が続くことも予想され、景気全体としては緩やかに回復を続けるものと思われます。

国内のエレクトロニクス業界は、深刻な需要低迷を脱し、業績が回復傾向にあります。特に各種省エネ家電製品は「エコポイント」制度により、一定の需要が見込まれているほか、重電等についても先送りされてきた新規または更新投資が再開され、需要の回復が期待されております。このような状況を考慮しますと、これらに後押しされる半導体および電子部品等の需要は回復傾向にあると考えられます。しかしながら、市場が縮小した国内の携帯電話の販売や、ネットブックによる低価格化が進んでいるパソコンの販売は、いずれも厳しい状況が続くことが予想されます。

海外においては、新興国を中心に景気回復に向かうものの、先進国の景気対策の縮小で回復のスピードは減速することが考えられます。しかしながら、デジタル家電等を含めた生産台数は、一定の成長軌道を描くものと考えられ、その影響で半導体および電子部品等の市場も拡大を続けるものと予想されます。

当社グループは、このような状況を踏まえ、国内外の販売拠点網を通して、得意先の生産体制および生産状況の変化やそれに関連した国際的な調達物流ニーズを的確にキャッチし、合わせて顧客の新規開発テーマの把握とそれに対する提案活動を一層強化することで、拡大が見込める製品領域を中心に引き続き拡販に努める所存であります。

また、2009年10月1日に実施した合併により、高千穂電気株式会社と大西電気株式会社の両社の強みを結合し、得意先のニーズへの対応力を尚一層強化し、収益機会を広げてまいります。

以上により、2011年3月期の連結業績に関しましては、売上高を1,050億円と予想しております。利益面につきましては、営業利益39億円、経常利益41億50百万円、当期純利益27億円を見込んでおります。なお、次期の配当につきましては、1株当たり年間配当金として40円を予想しております。

商品品目別売上高構成比（下段は金額、単位：百万円）

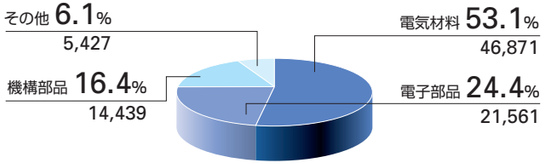

電気材料

携帯電話用等のディスプレイ部品・材料および配線材料の販売が減少した結果、売上高は前期比10.8%減の468億71百万円となりました。

■用途例
- ●フレキシブルプリント基板　●シリコーン　●高機能接着剤
- ●ACF（異方性導電フィルム）　●液晶用光学フィルム
- ●絶縁工業テープ　●放熱シリコーン　●ハーネス　等



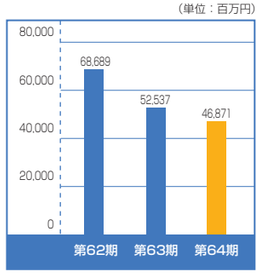

電子部品

パソコンおよび車載用等の電気部品の販売が増加した結果、売上高は前期比20.3%増の215億61百万円となりました。

■用途例
- ●コネクタ　●サーモスタット　●液晶用バックライト
- ●温度ヒューズ　●センサ　●サーマルソリューション
- ●ペルチェ（電子冷却素子）　等



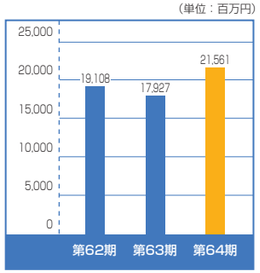

機構部品

液晶テレビ用等の機構部品の販売が増加した結果、売上高は前期比25.9%増の144億39百万円となりました。

■用途例
- ●強化プラスチック（FRP）成形品　●フィルタ　●スタンド
- ●ヒンジ　●フレーム　●パネル　等



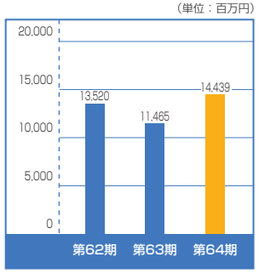

その他

医療機器用の関連部材等の販売は減少したものの、ハードディスク用の関連部材等の販売が増加した結果、売上高は前期比19.9%増の54億27百万円となりました。

■用途例
- ●RFID　●ケーブルアクセサリ　●セラミック　●研磨材
- ●はんだゴテ（コテペン）　●ロゴバッチ　等

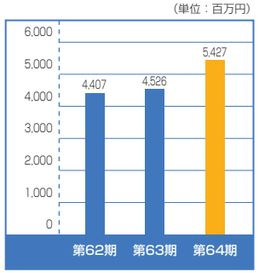

連結貸借対照表（要旨）：Consolidated balance sheets (Summary)

（百万円／¥ millions）

科目	期別	前連結会計年度 (2009.3.31)	当連結会計年度 (2010.3.31)
（資産の部）	(Assets)		
流動資産	Current assets	32,385	46,108
固定資産	Fixed assets	6,206	5,878
有形固定資産	Tangible fixed assets	3,080	3,069
無形固定資産	Intangible fixed assets	152	185
投資その他の資産	Investments and other assets	2,972	2,624
資産合計	Total assets	38,592	51,987
（負債の部）	(Liabilities)		
流動負債	Current liabilities	14,570	24,567
固定負債	Fixed liabilities	316	523
負債合計	Total liabilities	14,886	25,091
（純資産の部）	(Net assets)		
株主資本	Shareholders' equity	24,552	27,523
評価・換算差額等	Valuation and translation of adjustments	△ 1,060	△ 839
少数株主持分	Minority interests	214	211
純資産合計	Total net assets	23,705	26,895
負債純資産合計	Total liabilities and net assets	38,592	51,987

（注）記載金額は、百万円未満を切り捨てて表示しております。
Note: Amounts of less than one million yen have been rounded down.

Point 1

大西電気㈱との合併により売上総利益率が向上し、また、販管費を抑制したことから、前連結会計年度に比べ、営業利益が増加いたしました。

Point 2

資本効率の向上と経営環境に応じた機動的な資本政策を遂行するために自己株式の取得（581百万円）を実施しました。

連結損益計算書（要旨）：Consolidated statements of incomes (Summary)

（百万円／¥ millions）

科目	期別	前連結会計年度 (2008.4.1～2009.3.31)	当連結会計年度 (2009.4.1～2010.3.31)
売上高	Net sales	86,455	88,299
売上原価	Cost of sales	77,603	78,711
売上総利益	Gross profit	8,852	9,588
販売費及び一般管理費	Selling, general and administrative expenses	6,559	6,682
営業利益	Operating income	2,293	2,905
営業外収益	Non operating income	487	335
受取利息	Interest income	101	20
受取配当金	Dividend income	15	15
その他	Other non operating income	370	300
営業外費用	Non operating expenses	174	253
支払利息	Interest expense	2	2
その他	Other non operating expenses	172	250
経常利益	Ordinary profit	2,605	2,988
特別損失	Extraordinary losses	193	93
税金等調整前当期純利益	Net income before taxes	2,412	2,894
法人税、住民税及び事業税	Corporate, inhabitant and enterprise taxes-current	714	1,139
法人税等調整額	Deferred taxes	43	△ 107
少数株主利益（△損失）	Minority interests in net income (△loss)	△ 11	△ 5
当期純利益	Net income	1,666	1,868

（注）記載金額は、百万円未満を切り捨てて表示しております。
Note: Amounts of less than one million yen have been rounded down.

連結キャッシュ・フロー計算書（要旨）：Consolidated statements of cash flow (Summary)

（百万円／¥ millions）

区分	期別	前連結会計年度 (2008.4.1～2009.3.31)	当連結会計年度 (2009.4.1～2010.3.31)
営業活動によるキャッシュ・フロー	Cash flows from operating activities	3,645	140
投資活動によるキャッシュ・フロー	Cash flows from investing activities	931	668
財務活動によるキャッシュ・フロー	Cash flows from financing activities	△ 1,167	△ 926
現金及び現金同等物に係る換算差額	Effect of exchange rate changes on cash and cash equivalents	△ 531	54
現金及び現金同等物の増減額	Net change in cash and cash equivalents	2,878	△ 64
現金及び現金同等物の期首残高	Cash and cash equivalents at beginning of the term	5,684	8,563
合併に伴う現金及び現金同等物の増加額	Increase in cash and cash equivalents resulting from merger	—	894
現金及び現金同等物の期末残高	Cash and cash equivalents at end of the term	8,563	9,393

（注）記載金額は、百万円未満を切り捨てて表示しております。
Note: Amounts of less than one million yen have been rounded down.

連結株主資本等変動計算書

当連結会計年度（2009年4月1日から2010年3月31日まで）

（百万円）

	株主資本					評価・換算差額等			少数株主持分	純資産合計
	資本金	資本剰余金	利益剰余金	自己株式	株主資本合計	その他有価証券評価差額金	為替換算調整勘定	評価・換算差額等合計		
2009年3月31日残高	2,142	2,018	21,125	△ 733	24,552	△ 100	△ 959	△ 1,060	214	23,705
連結会計年度中の変動額										
剰余金の配当			△ 364		△ 364			—		△ 364
当期純利益			1,868		1,868			—		1,868
自己株式の取得				△ 581	△ 581			—		△ 581
自己株式の処分				733	733			—		733
合併による増加		1,317			1,317			—		1,317
その他			△ 1		△ 1			—		△ 1
株主資本以外の項目の連結会計年度中の変動額（純額）					—	171	49	220	△ 2	218
連結会計年度中の変動額合計	—	1,317	1,502	151	2,971	171	49	220	△ 2	3,189
2010年3月31日残高	2,142	3,335	22,627	△ 581	27,523	70	△ 910	△ 839	211	26,895

（注）記載金額は、百万円未満を切り捨てて表示しております。

Consolidated statements of changes in net assets

Current period (From April 1st, 2009 to March 31th, 2010)

(¥ millions)

	Shareholders' equity					Valuation and translation of adjustments			Minority interests	Total net assets
	Paid-in capital	Capital surplus	Retained surplus	Treasury stock	Total shareholders' equity	Net unrealized gain on securities, net of tax effect	Foreign currency translation adjustments	Total valuation and translation of adjustment		
Balance at March 31, 2009	2,142	2,018	21,125	△ 733	24,552	△ 100	△ 959	△ 1,060	214	23,705
Changes of items during the period										
Dividends from surplus			△ 364		△ 364			—		△ 364
Net income			1,868		1,868			—		1,868
Acquire of treasury stock				△ 581	△ 581			—		△ 581
Disposal of treasury stock				733	733			—		733
Increase by merger		1,317			1,317			—		1,317
Other			△ 1		△ 1			—		△ 1
Net changes of items other than shareholders' equity					—	171	49	220	△ 2	218
Total changes of items during the period	—	1,317	1,502	151	2,971	171	49	220	△ 2	3,189
Balance at March 31, 2010	2,142	3,335	22,627	△ 581	27,523	70	△ 910	△ 839	211	26,895

Note: Amounts of less than one million yen have been rounded down.

サービスネットワーク

つながりを広げ、可能性を広げる、
エレマテックのネットワーク。

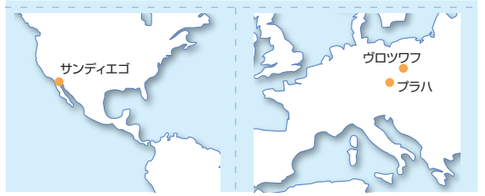

米国　欧州

中国およびアジア地域

●国内（支店）仙台支店
那須支店
長岡支店
つくば支店
熊谷支店
八王子支店
横浜支店
山梨支店
三島支店
刈谷支店
名古屋支店
京都本店
大阪支店

●国内（支店）加古川支店
広島支店
福岡支店
●国内（営業所）上田営業所・石川営業所・四国営業所
●国内加工拠点 横浜（エレマテックロジサーブ㈱）
●海外販売拠点 大連・天津・北京・上海・青島・無錫・蘇州・杭州・深圳・厦門・広州・珠海・香港・ソウル・台北・マニラ・ハノイ・ホーチミン・バンコク・チェンマイ・シラチャー・シンガポール・クアラルンプール・プラハ・ヴロツワフ・サンディエゴ
●海外加工拠点 大連・無錫・蘇州・深圳

サービス機能

エレマテックは、伝統的な商社としての機能から派生した4つの機能を強化しています。これまでの商社の枠を超えた付加価値を提供できる新時代の商社モデルをめざしています。

社名の由来

代表取締役社長 権藤 愼司　代表取締役会長 櫻井 恵　代表取締役副会長 大西 俊一

【新社名ロゴ】

elematec

「エレマテック（elematec）」はエレクトロニクス（electronics）、マテリアル（material）、テクノロジー（technology）を合わせた造語で、先進の電気材料商社として発展していくという思いが込められた名称です。

株式の状況（2010年3月31日現在）

発行可能株式総数	84,000,000株
発行済株式の総数	21,152,473株
株主総数	6,361名
議決権総数	205,574個

大株主

株主名	持株数 (株)	出資比率 (%)
櫻井　恵	2,035,808	9.62
株式会社エスプランニング	1,812,592	8.56
エレマテック社員持株会	1,488,692	7.03
ビービーエイチ フオー フイデリテイー ロープライス ストツク フアンド	1,445,000	6.83
竹田　和平	675,300	3.19
大西　俊一	624,980	2.95
日本トラスティ・サービス信託銀行株式会社(信託口)	513,300	2.42
日本マスタートラスト信託銀行株式会社(信託口)	420,700	1.98
ザ チェース マンハッタン バンク エヌエイ ロンドン エス エル オムニバス アカウント	349,724	1.65
株式会社三井住友銀行	320,000	1.51

所有者別分布状況

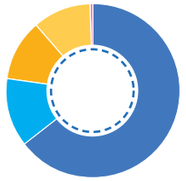

個人・その他(自己株式・保護株式含む)	13,668,517株	64.62%
金融機関	2,718,300株	12.85%
外国人	2,391,420株	11.31%
その他国内法人	2,265,332株	10.71%
金融商品取引業者	108,904株	0.51%

会社の概要（2010年3月31日現在）

商　　号	エレマテック株式会社 Elematec Corporation
設　　立	1947年（昭和22年）4月
本　　社	東京都港区三田三丁目5番27号 住友不動産三田ツインビル西館25階
資 本 金	2,142,369,800円
社 員 数	351名（男204名、女147名）

役員（2010年6月18日現在）

代表取締役会長	櫻井　恵	専務執行役員	千田菊雄
代表取締役副会長	大西俊一	常務執行役員	鈴木信夫
代表取締役社長	権藤愼司	執行役員	森川雅志
取締役副社長執行役員	磯上篤生	執行役員	橋本義弘
取締役専務執行役員	内田裕史	執行役員	北平雅則
取締役専務執行役員	加藤　潤	執行役員	竹中克己
常勤監査役	平賀幸一	執行役員	田原　聡
監査役	水上　洋		
監査役	関　聡介		
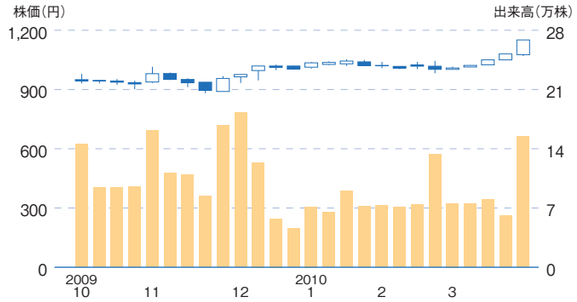
株価チャート（週足）