



e|ematec

Heart of Electronics

決算説明資料

2011年3月期 第3四半期

2011年1月31日

エレマテック株式会社

東京証券取引所 市場1部

 高千穂電気株式会社

 大西電気株式会社

エレマテック株式会社 2011年3月期 第3四半期 説明資料

1. 2011年3月期 第3四半期 業績サマリー

第3四半期 連結業績状況

(百万円)	10/3期3Q	11/3期3Q	前年同期比
売上高	63,019	83,455	+ 32.4%
営業利益	1,751	3,257	+ 86.0%
経常利益	1,674	2,872	+ 71.6%
四半期純利益	1,016	1,866	+ 83.7%

当第3四半期連結累計期間における当社グループの業績につきましては、「エコポイント」制度や猛暑の影響により、薄型テレビやエアコンをはじめとした家電製品の販売が好調に推移したほか、スマートフォンの需要増加に伴い、携帯電話の販売も比較的好調に推移したこと及び2009年10月に大西電気株式会社と合併した効果が加わり、売上高・各利益水準ともに前年同期と比べ大きく増加しました。

2. 2011年3月期 第3四半期のポイント

業績は計画通り推移

売上高及び営業利益は過去最高を達成

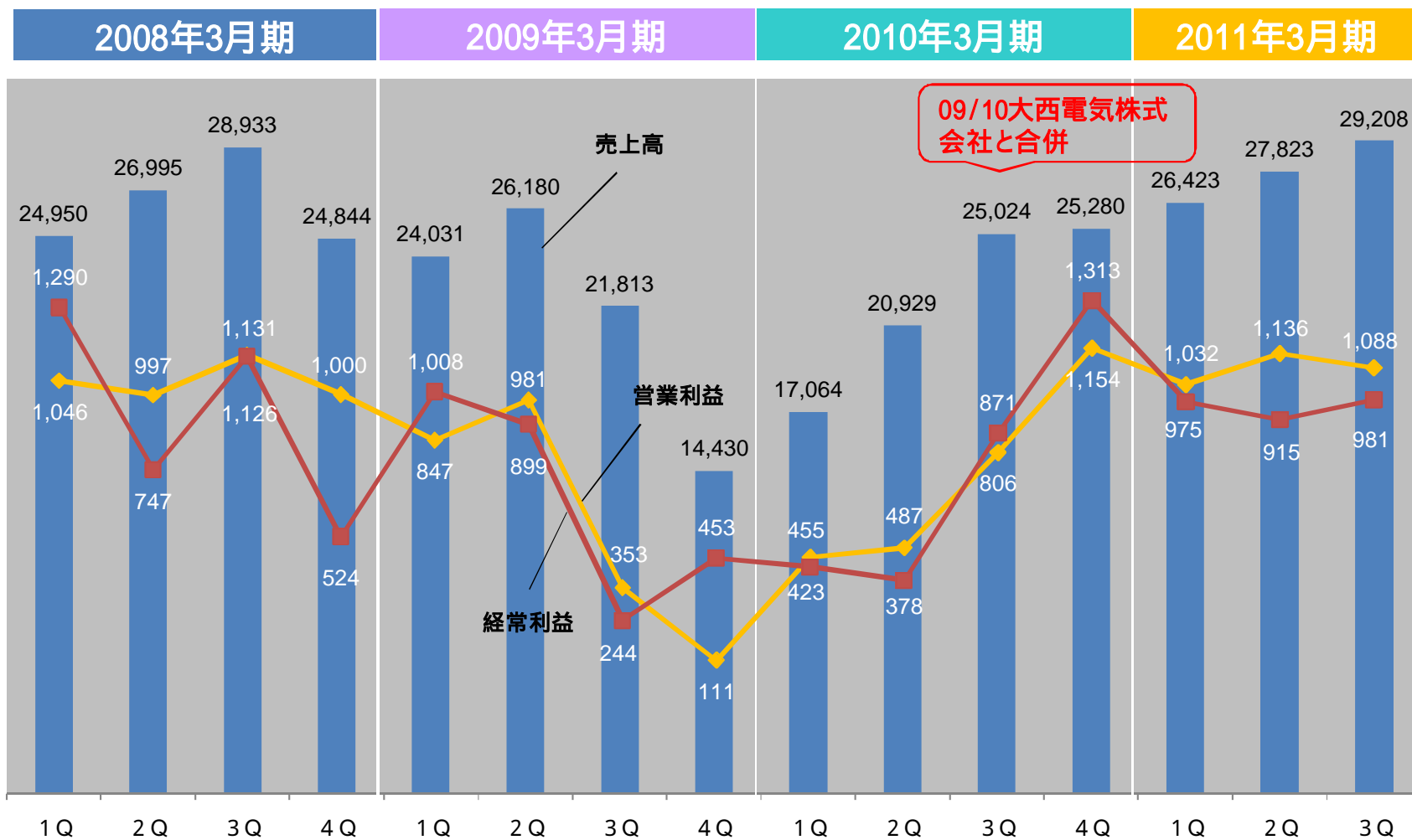
財務の健全性を維持

通期業績予想は、変更なし(10月29日発表)

3. [連結] 四半期毎の業績推移

Point 業績は計画通り推移。

単位: 百万円



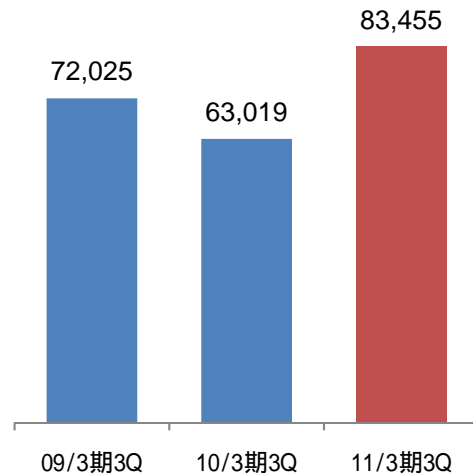
4. 第3四半期 連結売上高: 83,455百万円 前年同期比: +20,436百万円、+32.4%
 連結営業利益: 3,257百万円 前年同期比: +1,505百万円、+86.0%

Point 売上高及び営業利益は、第3四半期累計期間ベースで過去最高を達成。

【 連結売上高推移 】

薄型テレビや液晶デバイス等に関連した部材の販売に努め、「電気材料」「電子部品」「機構部品」「その他」、すべての品目別において前年同期比で増加し、過去最高の売上高となりました。

単位: 百万円



(百万円)	10/3期	11/3期
第3Q累計期間	63,019	83,455
通期	88,299	110,000

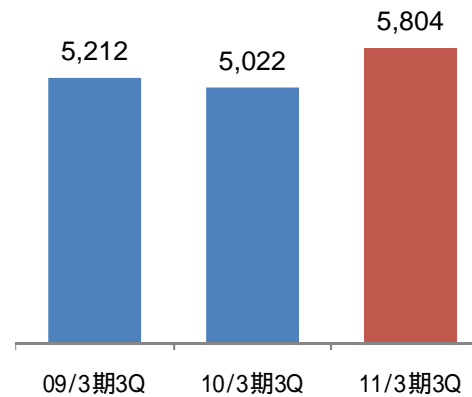
11/3期の通期は予想数字。

進捗率	71.4%	75.9%
-----	-------	--------------

【 連結販売管理費推移 】

大西電気との合併に伴う人件費の増加が、同年において影響したこと及び売上増加に伴い各種経費が増加したことにより、前年同期比で増加しましたが、売上高比率は、8.0%から合併前水準の7.0%へ改善しました。

単位: 百万円



(百万円)	10/3期	11/3期
第3Q累計期間	5,022	5,804
通期	6,682	7,800

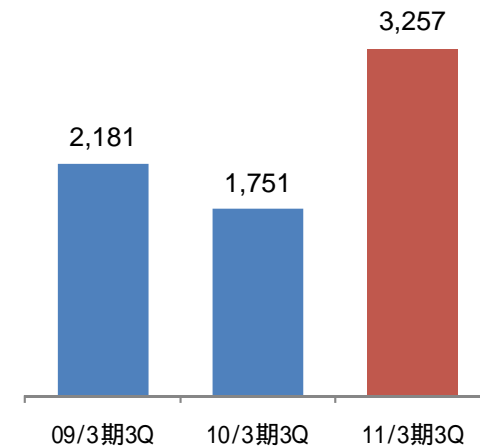
11/3期の通期は予想数字。

進捗率	75.2%	74.4%
-----	-------	--------------

【 連結営業利益推移 】

売上高の増加に伴い売上総利益が増加したこと及び販管費の抑制に努めたことにより、前年同期比で増加し、過去最高の営業利益となりました。

単位: 百万円



(百万円)	10/3期	11/3期
第3Q累計期間	1,751	3,257
通期	2,905	4,300

11/3期の通期は予想数字。

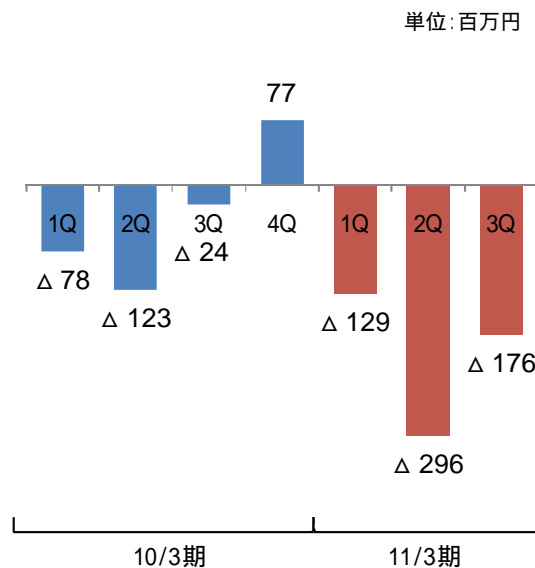
進捗率	60.3%	75.7%
-----	-------	--------------

5. 第3四半期 連結経常利益：2,872百万円 前年同期比：+1,198百万円、+71.6%
 連結四半期純利益：1,866百万円 前年同期比：+850百万円、+83.7%

Point 為替差損の影響を受けたものの、経常利益・四半期純利益ともに前年同期比大幅増加。

【 四半期毎連結為替差損益推移 】

為替相場の急激な変動により、為替差損を計上しました。



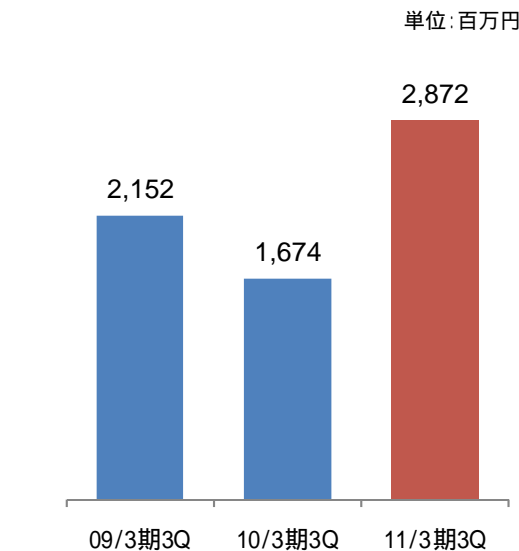
期末日レート推移 (USD/JPY) 単位：円

1Q	2Q	3Q	4Q	1Q	2Q	3Q
96.01	90.21	92.10	93.04	88.48	83.82	81.49

(百万円)	10/3期	11/3期
第3Q累計期間	226	598

【 連結経常利益推移 】

為替差損を計上したものの、営業利益の増加により、前年同期比で増加しました。



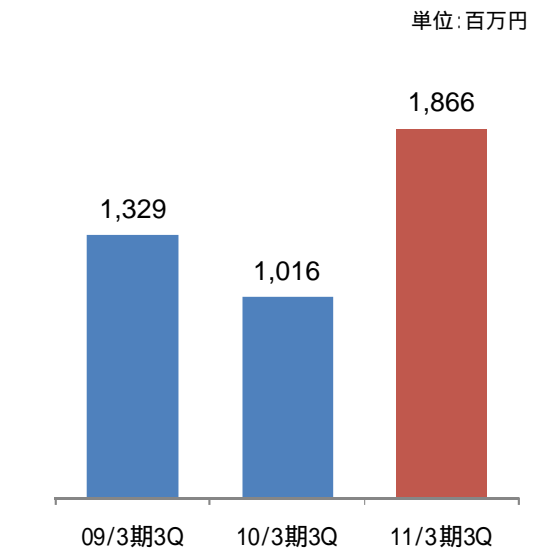
(百万円)	10/3期	11/3期
第3Q累計期間	1,674	2,872
通期	2,988	4,150

11/3期の通期は予想数字。

進捗率	56.0%	69.2%
-----	-------	--------------

【 連結四半期純利益推移 】

経常利益が増加したことにより、連結四半期純利益は前年同期比で増加しました。



(百万円)	10/3期	11/3期
第3Q累計期間	1,016	1,866
通期	1,868	2,700

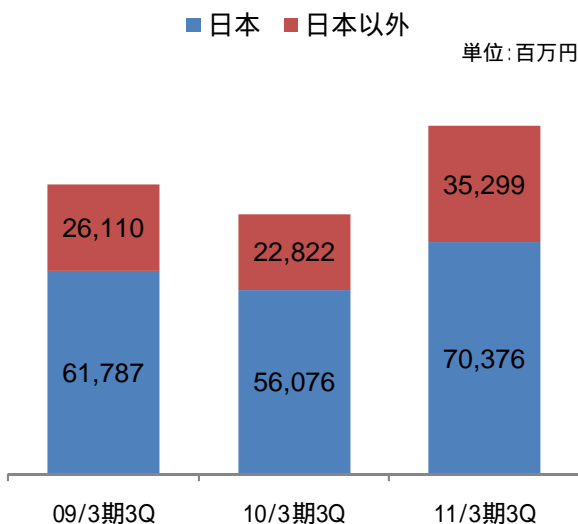
11/3期の通期は予想数字。

進捗率	54.4%	69.1%
-----	-------	--------------

Point 売上高・営業利益ともにすべての所在地別で前年同期比大幅増加。

【地域別の売上高推移】

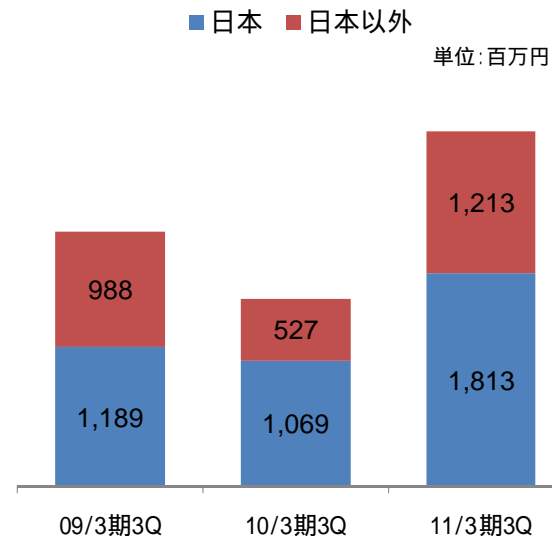
日本は、「電気材料」及び「電子部品」の販売が増加したことにより、前年同期比で増加しました。
また、日本以外につきましては、中国を中心に「電気材料」の販売が増加したことにより、前年同期比で増加しました。



(百万円)	10/3期3Q	11/3期3Q
日本	56,076	70,376
日本以外	22,822	35,299
(内 中国)	14,794	24,133
(内 その他)	8,028	11,166

【地域別の営業利益推移】

日本及び日本以外ともに売上高増加に伴う売上総利益の増加により、営業利益は前年同期比で増加しました。



(百万円)	10/3期3Q	11/3期3Q
日本	1,069	1,813
日本以外	527	1,213
(内 中国)	322	1,001
(内 その他)	204	212

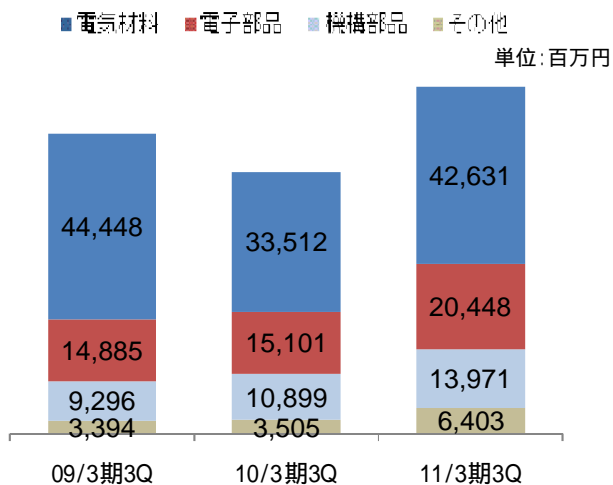
上記数値は、セグメント間取引の相殺消去前の数値であり、合算値は連結売上高及び営業利益と一致しません。

Point 品目別、海外売上高ともに前年同期比大幅増加。

【品目別売上高推移】

中国をはじめとした海外における絶縁材料の販売や液晶テレビ及び携帯電話向け等部材の販売増により「電気材料」が増加し、PC及び車載向け等部材の販売増により「電子部品」が増加しました。

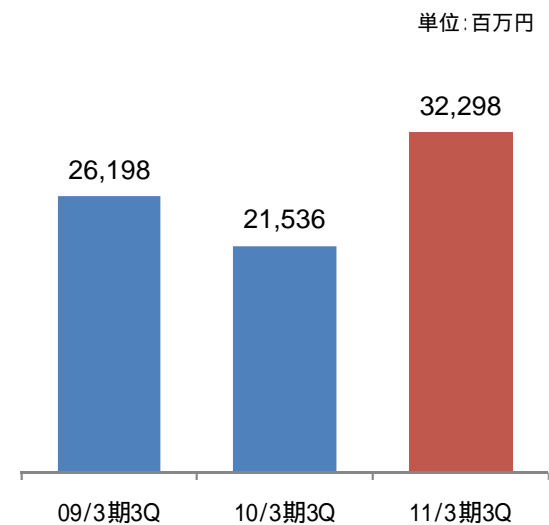
また、薄型テレビ及び携帯電話向け等部材の販売増により「機構部品」が増加し、医療機器及びHDD向け等部材の販売増により「その他」が増加しました。



(百万円)	10/3期3Q	11/3期3Q
電気材料 (構成比)	33,512 (53.2%)	42,631 (51.1%)
電子部品 (構成比)	15,101 (24.0%)	20,448 (24.5%)
機構部品 (構成比)	10,899 (17.3%)	13,971 (16.7%)
その他 (構成比)	3,505 (5.5%)	6,403 (7.7%)

【海外売上高推移】

円高進行により円換算時の海外売上高が目減りしたものの、アジア・欧州・北米すべての地域で売上高が増加したことにより、前年同期比で増加しました。



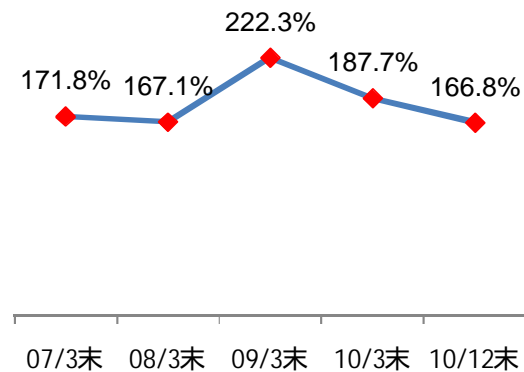
(百万円)	10/3期3Q	11/3期3Q
海外売上高	21,536	32,298
連結売上高	63,019	83,455
海外売上高比率	34.2%	38.7%

8. 財務の健全性を維持

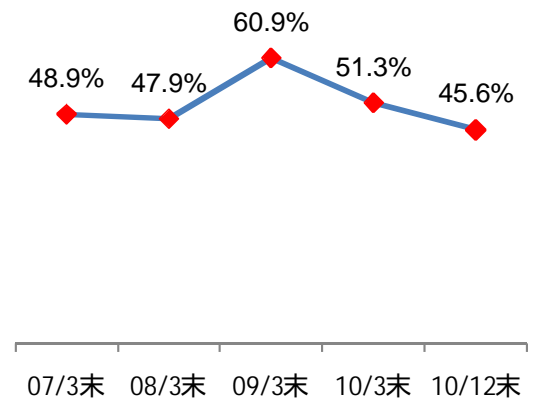
Point 流動比率、自己資本比率は共に高水準を維持。

(百万円)	10/3期	11/3期 3Q
流動資産	46,108	52,532
固定資産	5,878	6,498
総資産	51,987	59,030
流動負債	24,567	31,500
固定負債	523	416
負債合計	25,091	31,916
株主資本	27,523	28,559
評価換算差額等	839	1,660
少数株主持分	211	214
純資産	26,895	27,113
負債純資産合計	51,987	59,030

【流動比率】
流動資産 ÷ 流動負債



【自己資本比率】
自己資本 ÷ 総資産



9. 自己株式の取得

Point 自己株式の市場買付を実施。

資本効率の向上と経営環境に応じた機動的な資本政策を遂行するため、09年10月の取締役会決議に基づき、自己株式の市場買付を実施し、09年11月2日～10年4月22日の期間において、**678,300株(693百万円)**取得しました。なお、当年度は第1四半期におきまして、上記株数のうち**95,400株(112百万円)**取得しました。

10. 2011年3月期 通期連結業績予想

Point 2011年3月期通期業績予想は、2010年10月29日発表時の内容にて据置き。

通期 業績予想

(百万円)	11/3期 通期	前期末比
売上高	110,000	+24.6%
営業利益	4,300	+48.0%
経常利益	4,150	+38.9%
当期純利益	2,700	+44.5%

1株当たり配当金予想

年間配当金:40円

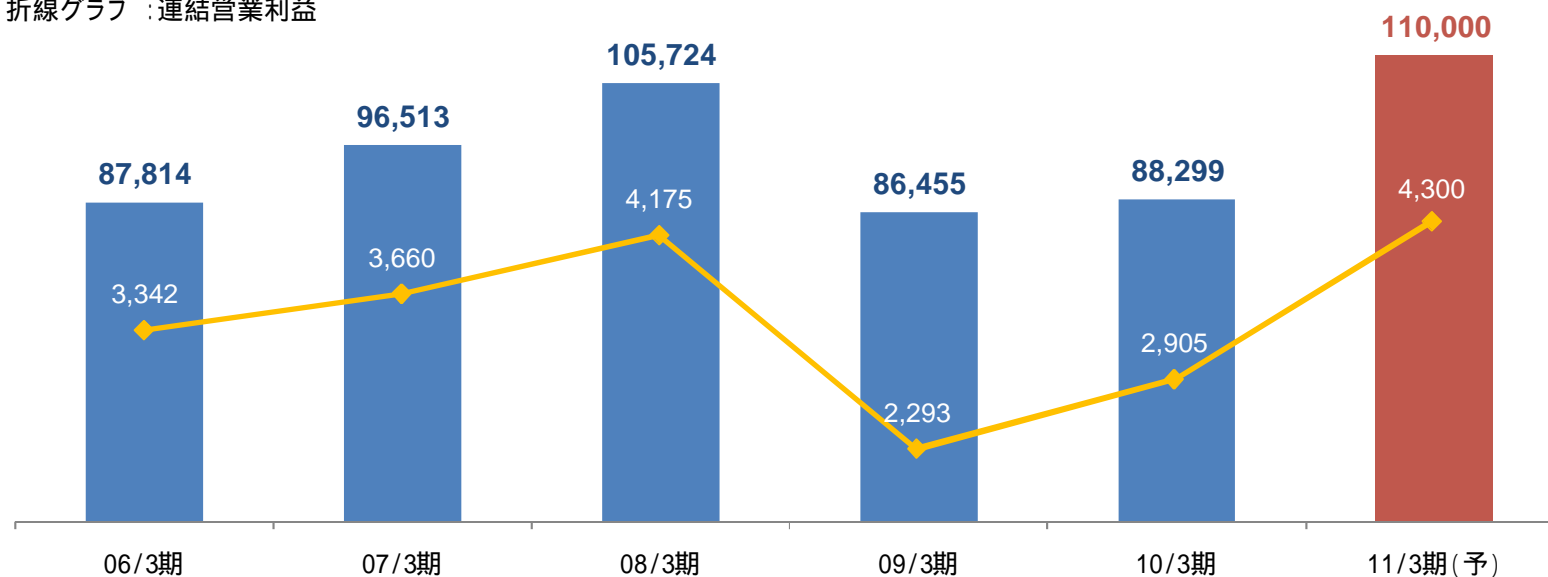
・第2四半期末:15円(実施済)

・期末:25円

配当性向:30.3%

棒グラフ : 連結売上高
折線グラフ : 連結営業利益

単位: 百万円



本資料のお問合せ先 エレマテック株式会社 管理部 企画財務・IR・総務グループ Tel 03-3454-3526 Fax 03-3454-3306 E-mail:ir@elematec.com 9

本資料は、2011年3月期第3四半期の業績・事業概要に関する資料の提供を目的としたものであり、当社が発行する有価証券の投資を勧誘することを目的としたものではありません。また、本資料は注記のない限り、2010年12月31日現在のデータに基づいて作成されております。本資料に記載された意見や予測等は、資料作成時点の当社の判断であり、その情報の正確性、完全性を保証し又は約束するものではなく、また、今後、予告なしに変更されることがあります。