



決算説明資料

2012年3月期 第1四半期

2011年8月1日

エレマテック株式会社

東京証券取引所 市場1部

エレマテック株式会社 2012年3月期 第1四半期 説明資料

1. 2012年3月期 第1四半期 業績サマリー

○ 第1四半期 連結業績状況

(百万円)	11/3期1Q	12/3期1Q	前年同期比
売上高	26,423	26,598	+0.7%
営業利益	1,032	862	▲16.4%
経常利益	975	862	▲11.5%
四半期純利益	627	502	▲19.9%

当第1四半期連結会計期間における当社グループの業績につきましては、震災の影響により国内向け売上高は低調に推移したものの、海外向け売上高が堅調に推移したことにより、売上高は前年同期比で微増となりました。また、各利益面におきましては、調達代行ビジネスの拡販に伴い売上総利益が減少したこと及び海外拠点の拡充に伴う各種経費が増加したこと等により、前年同期比で減少しました。

2. 2012年3月期 第1四半期のポイント

業績は期初計画通り推移

スマートフォン関連の部材が好調

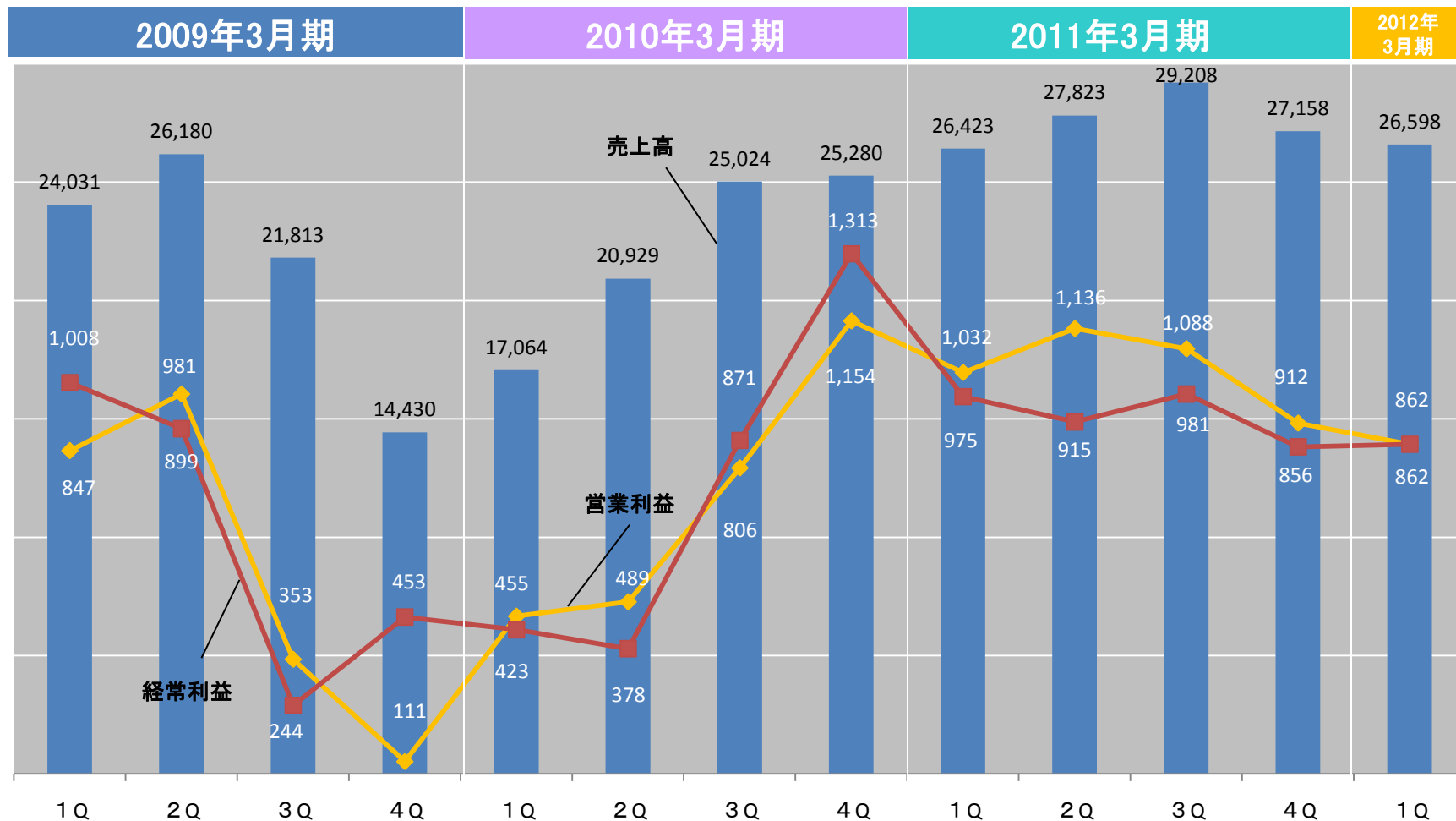
海外売上高及び海外売上高比率が過去最高を更新

通期業績予想は、5月10日発表時から据置き

3. 【連結】四半期毎の業績推移

Point 売上高は、年間で過去最高を記録した2011年3月期第1Qを上回る水準でスタート。

単位:百万円



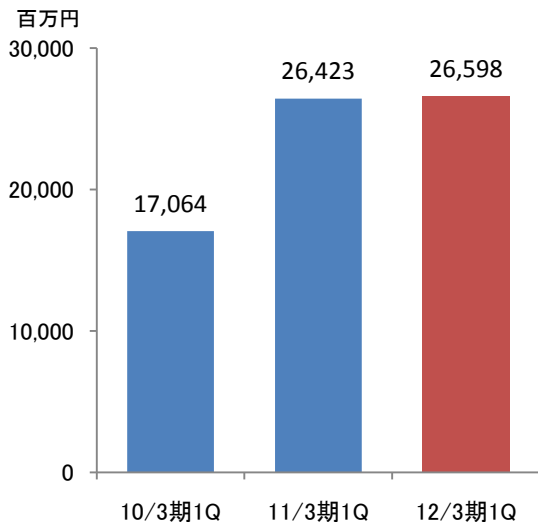
4. 第1四半期 連結売上高： 26,598百万円
 連結営業利益： 862百万円

前年同期比：+175百万円、+0.7%
 前年同期比：▲169百万円、▲16.4%

Point 期初計画通り推移。営業利益は、売上総利益の減少に伴い減少。

【 連結売上高推移 】

スマートフォンに関連した部材及び海外において調達代行ビジネスの拡販に努めたことにより、前年同期比で増加しました。



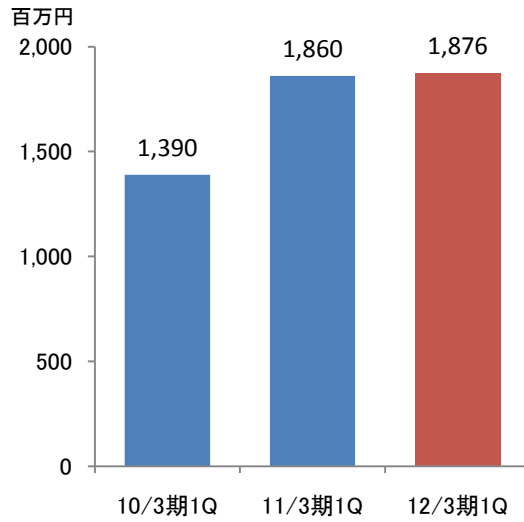
(百万円)	11/3期	12/3期
第1四半期	26,423	26,598

第2Q累計期間	54,246	52,500
通期	110,614	112,000

※12/3期の第2Q累計期間、通期は予想数字。

【 連結販売管理費推移 】

海外拠点の拡充に伴い、各種経費が増加したことにより前年同期比で微増となりました。



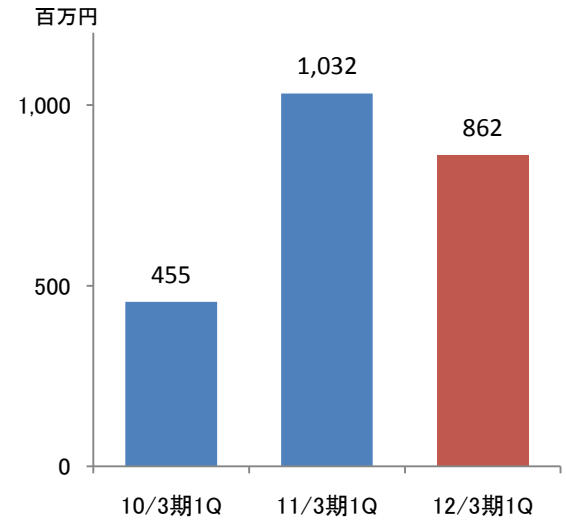
(百万円)	11/3期	12/3期
第1四半期	1,860	1,876

第2Q累計期間	3,797	3,900
通期	7,702	8,100

※12/3期の第2Q累計期間、通期は予想数字。

【 連結営業利益推移 】

売上高は増加したものの、売上総利益が減少したことにより、営業利益も減少しました。



(百万円)	11/3期	12/3期
第1四半期	1,032	862

第2Q累計期間	2,168	1,750
通期	4,113	3,900

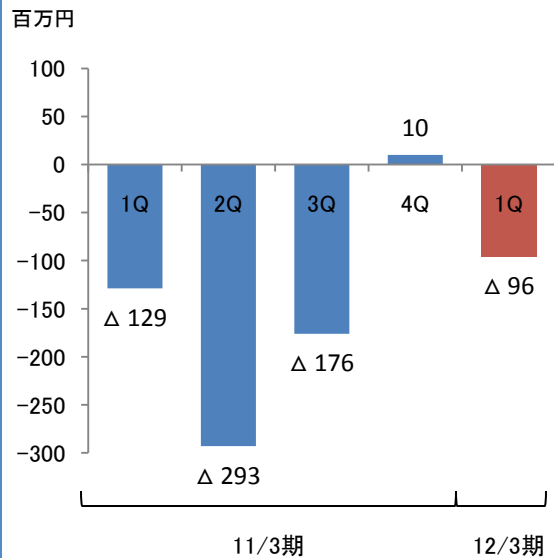
※12/3期の第2Q累計期間、通期は予想数字。

5. 第1四半期 連結経常利益：862百万円 前年同期比：▲112百万円、▲11.5%
 連結四半期純利益：502百万円 前年同期比：▲125百万円、▲19.9%

Point 為替差損は前年より低減したものの、経常利益・四半期純利益ともに前年同期比より減少

【四半期別連結為替差損益推移】

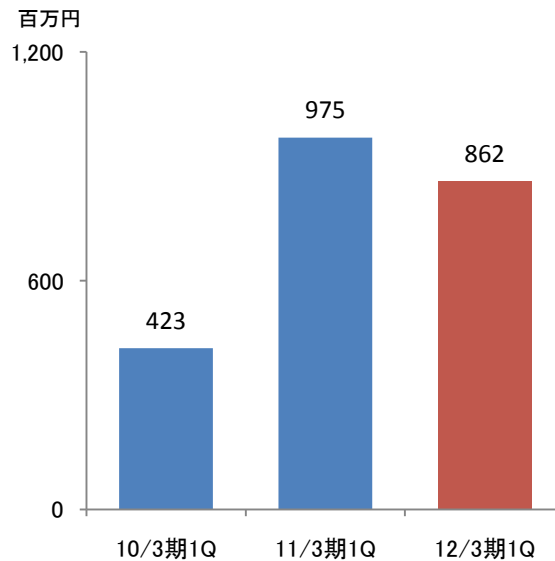
為替予約により為替変動リスクの低減に努めたものの、円高トレンドが変わらず96百万円の為替差損を計上しました。



(百万円)	11/3期	12/3期
第1四半期	△129	△96

【連結経常利益推移】

営業利益が減少したことにより、経常利益も前年同期比で減少しました。



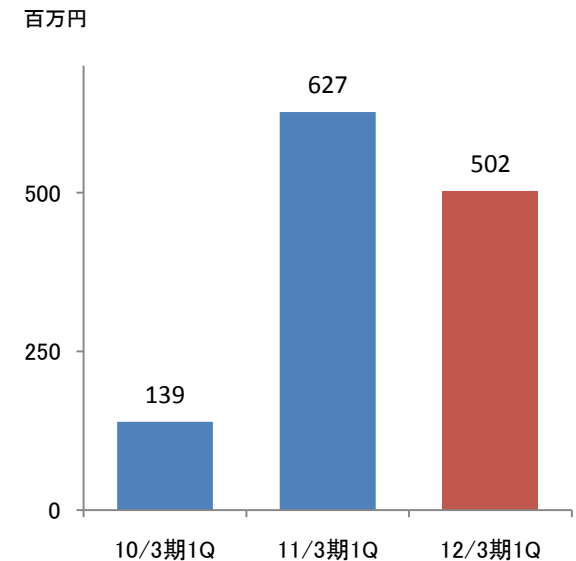
(百万円)	11/3期	12/3期
第1四半期	975	862

第2Q累計期間	1,890	1,800
通期	3,784	4,000

※12/3期の第2Q累計期間、通期は予想数字。

【連結四半期純利益推移】

経常利益が減少したことにより、連結四半期純利益も前年同期比で減少しました。



(百万円)	11/3期	12/3期
第1四半期	627	502

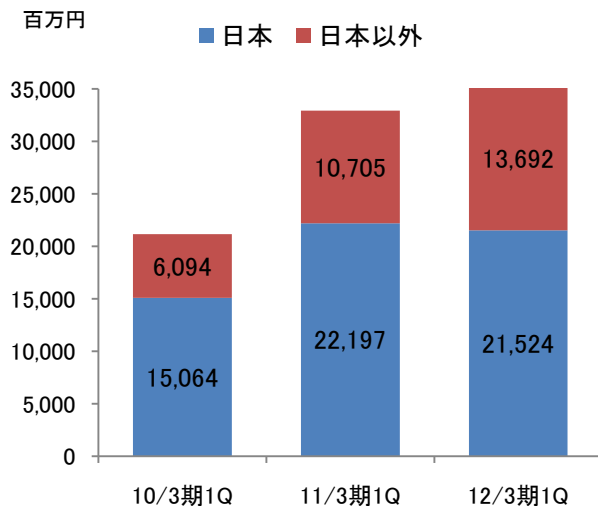
第2Q累計期間	1,233	1,200
通期	2,450	2,650

※12/3期の第2Q累計期間、通期は予想数字。

Point 売上高は増加したものの・営業利益は前年同期比より減少。

【地域別の売上高推移】

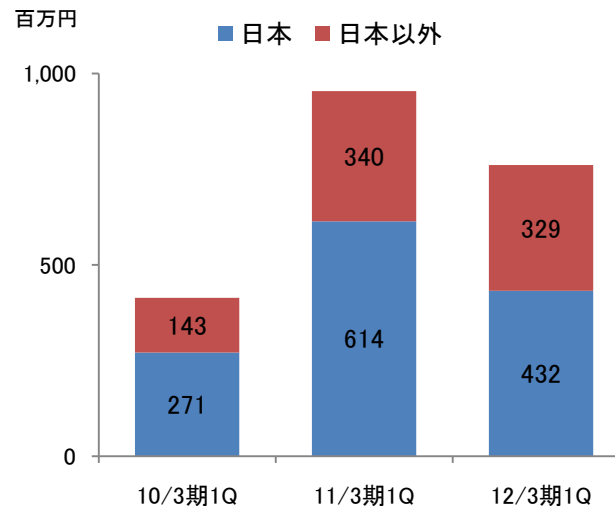
震災の影響により、日本の売上高は減少したものの、日本以外につきましては、中国を中心に「電気材料」の販売が増加したことにより、前年同期比で増加しました。



(百万円)	11/3期1Q	12/3期1Q
日本	22,197	21,524
日本以外	10,705	13,692
(内 中国)	7,266	9,896
(内 その他)	3,439	3,795

【地域別の営業利益推移】

日本及び日本以外ともに売上総利益が減少したことにより、営業利益も前年同期比で減少しました。



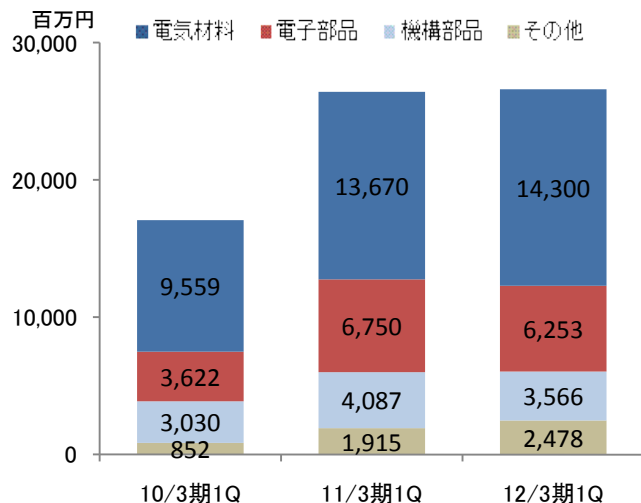
(百万円)	11/3期1Q	12/3期1Q
日本	614	432
日本以外	340	329
(内 中国)	276	296
(内 その他)	63	33

7. 補足情報 … 決算情報を適切に理解・判断するために有用な事項

Point 海外売上高及び海外売上高比率が過去最高を更新

【品目別売上高推移】

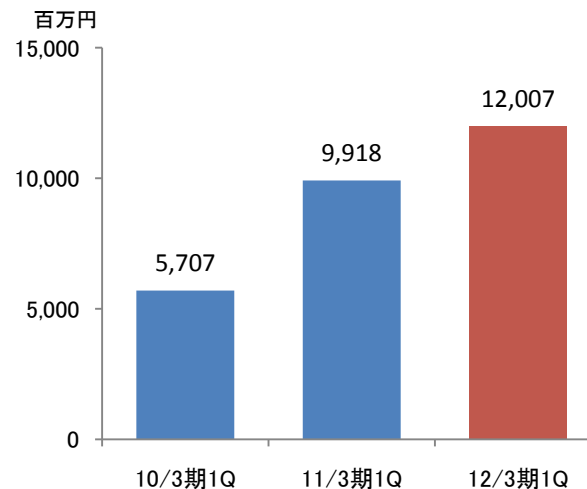
携帯電話及び液晶テレビ用等のディスプレイ部品及び材料の販売増により「電気材料」が増加しました。また、車載用等の電気部品の減販により「電子部品」、液晶テレビ用等の機構部品の減販により「機構部品」は減少しました。なお、携帯電話用等の関連部材の販売が増加し「その他」が増加しました。



(百万円)	11/3期1Q	12/3期1Q
電気材料 (構成比)	13,670 (51.7%)	14,300 (53.8%)
電子部品 (構成比)	6,750 (25.5%)	6,253 (23.5%)
機構部品 (構成比)	4,087 (15.5%)	3,566 (13.4%)
その他 (構成比)	1,915 (7.3%)	2,478 (9.3%)

【海外売上高推移】

円高進行により円換算時の海外売上高が目減りしたものの、中国向けの売上高が大幅に増加したことにより、前年同期比で増加し、過去最高を更新しました。



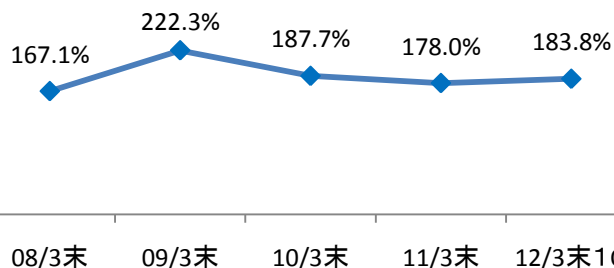
(百万円)	11/3期1Q	12/3期1Q
海外売上高	9,918	12,007
連結売上高	26,423	26,598
海外売上高比率	37.5%	45.1%

8. 財務の健全性を維持

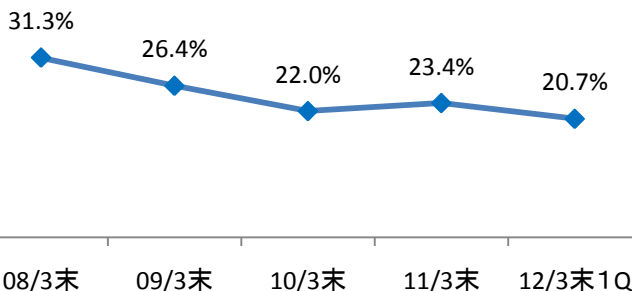
Point 自己資本比率は高水準を維持。

(単位:百万円)	11/3期	12/3期1Q
	金額	金額
流動資産	49,626	49,287
現預金	8,977	9,443
受取手形・売掛金	34,005	33,937
たな卸資産	5,177	5,051
その他	1,465	854
固定資産	6,465	5,709
有形固定資産	2,939	2,909
無形固定資産	220	210
投資その他の資産合計	3,304	2,589
総資産	56,091	54,997
負債合計	28,264	27,168
流動負債	27,883	26,821
支払手形・買掛金	24,472	24,248
短期借入金	1,812	1,337
その他	1,598	1,235
固定負債	381	347
純資産	27,826	27,829
株主資本	29,142	29,131
自己株式	▲ 693	▲ 693
その他	29,836	29,825
その他の包括利益累計額合計	▲ 1,522	▲ 1,498
少数株主持分	206	196
負債純資産合計	56,091	54,997

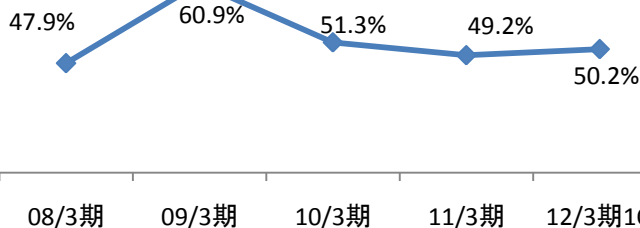
流動比率 = 流動資産 ÷ 流動負債



固定比率 = 固定資産 ÷ 自己資本



自己資本比率 = 自己資本 ÷ 総資産



9. 2012年3月期 通期連結業績予想

Point 2012年3月期通期業績予想は、2011年5月10日発表時の内容にて据置き。

第2四半期累計期間 業績予想

(百万円)	12/3期 2Q	前年同期末比
売上高	52,500	▲3.2%
営業利益	1,750	▲19.3%
経常利益	1,800	▲4.8%
第2四半期純利益	1,200	▲2.7%

通期 業績予想

(百万円)	12/3期 通期	前期末比
売上高	112,000	+1.3%
営業利益	3,900	▲5.2%
経常利益	4,000	+5.7%
当期純利益	2,650	+8.1%

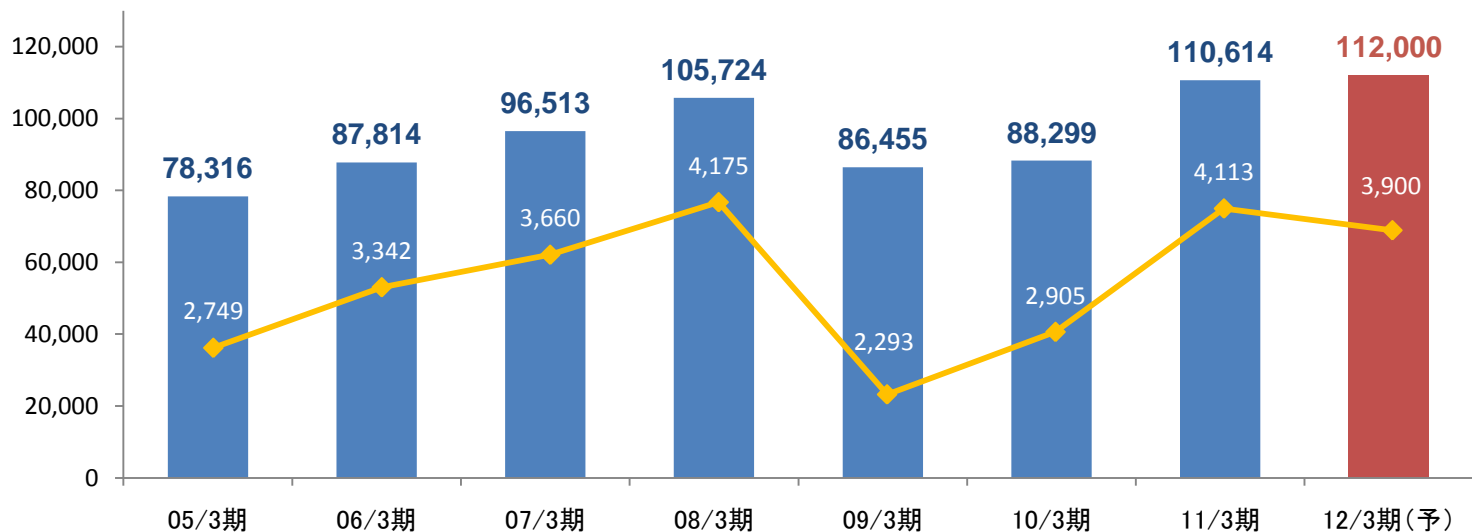
1株当たり配当金予想

年間配当金: 40円
 ・第2四半期末: 15円
 ・期末: 25円

配当性向: 30.9%

棒グラフ : 連結売上高
 折線グラフ : 連結営業利益

単位: 百万円



本資料のお問合せ先 エレマテック株式会社 管理部 企画財務・IR・総務グループ Tel 03-3454-3526 E-mail:ir@elematec.com

本資料は、2012年3月期第1四半期の業績・事業概要に関する資料の提供を目的としたものであり、当社が発行する有価証券の投資を勧誘することを目的としたものではありません。また、本資料は注記のない限り、2011年6月30日現在のデータに基づいて作成されております。本資料に記載された意見や予測等は、資料作成時点の当社の判断であり、その情報の正確性、完全性を保証し又は約束するものではなく、また、今後、予告なしに変更されることがあります。