株主メモ

事業年度	毎年4月1日から翌年3月31日まで
定時株主総会	毎年6月
基準日	
定時株主総会・期末配当	毎年3月31日
中間配当	毎年9月30日
株主名簿管理人	東京都港区芝三丁目33番1号 中央三井信託銀行株式会社
郵便物送付先	〒168-0063 東京都杉並区和泉二丁目8番4号 中央三井信託銀行株式会社　証券代行部
（電話照会先）	電話　0120-78-2031（フリーダイヤル） 取次事務は中央三井信託銀行株式会社の全国各支店並びに日本証券代行株式会社の本店及び全国各支店で行っております。

住所変更、単元未満株式の買取等のお申出先について

株主様の口座のある証券会社にお申出下さい。
なお、証券会社に口座がないため特別口座が開設されました株主様は、特別口座の口座管理機関である中央三井信託銀行株式会社にお申出下さい。

未払配当金の支払いについて

株主名簿管理人である中央三井信託銀行株式会社にお申出下さい。

当社ホームページのお知らせ

当社のホームページは、会社プロフィール・リクルート情報に加えIR情報（財務状況）等もありますので、ご覧下さい。

http://www.elematec.com

エレマテック株式会社
Elematec Corporation
〒108-6325 東京都港区三田3-5-27
住友不動産三田ツインビル西館25階

UD FONT 見やすく読みまちがえにくいユニバーサルデザインフォントを採用しています。

FSC ミックス 責任ある木質資源を使用した紙 FSC® C013080

PRINTED WITH SOY INK

Interim Business Report 2012

2012年3月期（第66期）中間報告書

2011.4.1～2011.9.30

エレマテック株式会社

証券コード：2715

主要な経営指標等の推移

科目	期別	第64期 (2009年度)	第65期 (2010年度)	第65期 第2四半期 (2010年度)	第66期 第2四半期 (2011年度)
連結					
売上高	(百万円)	88,299	110,614	54,246	58,259
営業利益	(百万円)	2,905	4,113	2,168	2,197
経常利益	(百万円)	2,988	3,784	1,890	2,080
四半期(当期)純利益	(百万円)	1,868	2,450	1,233	1,224
総資産額	(百万円)	51,987	56,091	53,803	59,449
純資産額	(百万円)	26,895	27,826	27,027	28,012

Contents

01 財務ハイライト
02 株主の皆様へ
03 事業の状況
04 連結貸借対照表
連結損益計算書
連結キャッシュ・フロー計算書
05 サービスネットワーク
06 株式の状況
配当金の推移
会社の概要
役員
株価チャート

売上高

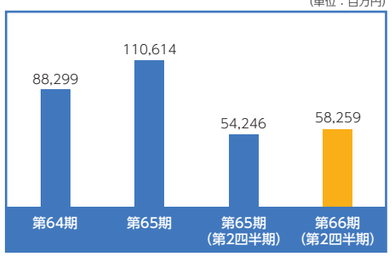

営業利益

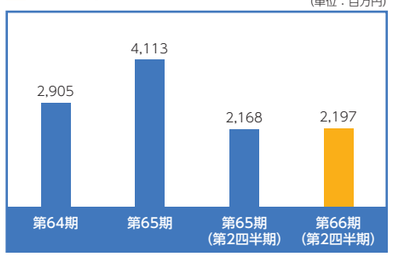

四半期(当期)純利益

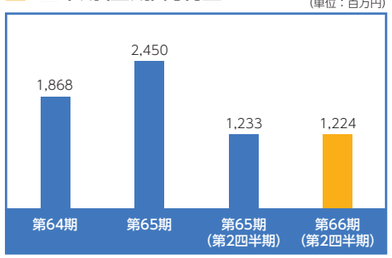

総資産額・純資産額

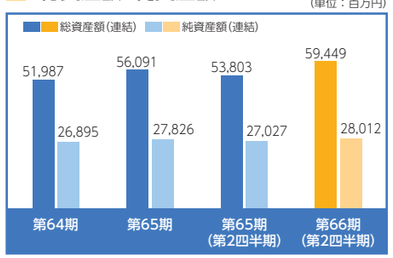

事業環境の変化を成長機会ととらえ 事業基盤の拡大をめざします。

株主の皆様におかれましては、日ごろより、格別のご高配を賜り、厚く御礼申し上げます。

第66期（2011年4月1日から2011年9月30日まで）の中間報告書をお届けするにあたり、ひとことご説明を申し上げます。

当第2四半期連結累計期間のわが国経済は、東日本大震災の影響により急激に落ち込んだ生産活動が、サプライチェーンの早期復旧に伴い持ち直しを見せました。しかし、米国での景気回復の鈍化や欧州の債務危機問題が広がりを見せる中、円高も進行したことにより、輸出企業の収益をさらに圧迫しはじめたことから、景気回復のペースは鈍化しました。

このような事業環境ではありましたが、当社グループは、スマートフォンなど、携帯電話関連及びアミューズメント関連の部材に注力した販売活動に努めた結果、連結売上高は、前年同期比7.4％増の582億59百万円となりました。また、利益面につきましては、営業利益は21億97百万円（前年同期比1.3％増）、経常利益は20億80百万円（前年同期比10.0％増）、四半期純利益は12億24百万円（前年同期比0.8％減）となりました。

以上のような収益状況及び今後の通期の業績見通しを勘案し、従来ご案内のとおり、株主の皆様に対する利益配分は、当中間配当金として1株あたり15円とすることに決定致しました。

今後も引き続き厳しい事業環境が想定されますが、当社グループはお客様と向き合い、その関係において新たな課題にチャレンジし、新しい価値を提供することで、通期の目標を達成することに努めてまいりたいと存じます。

さて、当社は、2011年8月1日に、豊田通商株式会社（以下「豊田通商」といいます）と資本業務提携契約を締結致しました。

この契約に基づき、豊田通商が、株主の皆様からのご応募により、株式保有割合51％を上限とした当社株式の公開買付けを行いますと、当社は豊田通商の関係会社となります。なお、当社は公開買付け終了後も上場会社として経営の自主性を維持してまいります。

さらに、今回の提携は、当社グループが今後の成長戦略として位置付ける自動車関連、アミューズメント関連及び半導体関連向けの拡販において、豊田通商グループとの高いシナジー効果を期待することができます。

また、両社は、取り扱い製品や販売ルート面で強い補完関係を有し、技術や人材交流など、お互いの強みを生かすことで、取引先に対してサービスの拡充を図ることが可能となります。

当社グループにおきましては、この提携が、今後の企業価値の向上と一層の成長に資するものと確信しております。

株主の皆様におかれましては、今後とも当社グループへのご理解とご支援を賜りますよう、よろしくお願い申し上げます。

2011年12月

代表取締役会長
櫻井　恵
Sakurai Satoshi

事業の状況

当第2四半期連結累計期間における当社グループは、景気回復のペースが鈍化する中、需要が好調または堅調に推移した分野を中心に拡販活動を行いました。

その結果、当連結累計期間における売上高、営業利益及び経常利益は過去最高額を更新しました。また、商品品目別の売上高については、スマートフォンなど携帯電話に関連した部材及びアミューズメント関連部材の販売が大きく伸長しました。

通期の見通し

国内の景気は、引き続き生産の回復基調が見込まれ、緩やかに持ち直しを続けるものと思われます。しかし、世界経済の回復力が弱まっており、また現状の水準の円高が続けば、さらに輸出が低迷する可能性があり、常に下振れするリスクを内在しています。

国内のエレクトロニクス業界は、スマートフォンや省エネ型家電等の販売は期待が見込めるものの、その他についてはデフレ圧力が続く中、数量及び価格面で厳しい状況が続くものと考えられます。

海外においては、米国の景気回復が減速しており、欧州諸国も緊縮財政の影響等で域内需要の低迷が見られます。このため多くの国で個人消費が伸び悩み、エレクトロニクス製品の販売は、弱含みで推移することが考えられます。一方新興国において、中国等ではインフレ抑制策の影響が見られるものの、引き続き経済成長が見込まれることから、エレクトロニクス製品等の需要を下支えするものと思われます。

このような状況の中、タイにおける洪水被害が世界の生産活動に対して与える影響等の不透明要因はあるものの、当社グループは引き続き海外売上高の伸長に注力し、中国等の成長が見込めるアジア地域での販売を強化し、収益機会を広げてまいります。

以上を踏まえ、2012年3月期通期の連結業績予想に関しましては、売上高を1,170億円と予想しております。利益面につきましては、営業利益43億50百万円、経常利益42億50百万円、当期純利益26億50百万円を見込んでおります。

商品品目別売上高構成比

（下段は金額、単位：百万円）

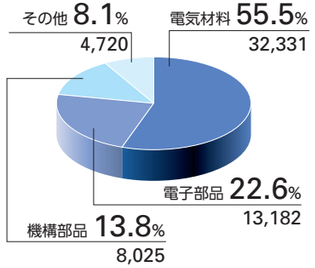

電気材料

携帯電話及びアミューズメント用等のディスプレイ部品・材料の販売が増加した結果、売上高は前年同期比16.7%増の323億31百万円となりました。

（単位：百万円）

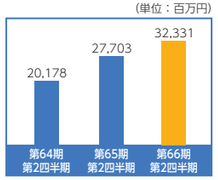

■用途例
●フレキシブルプリント基板●シリコーン●高機能接着剤●ACF（異方性導電フィルム）●液晶用光学フィルム●絶縁工業テープ●放熱シリコーン●ハーネス　等

電子部品

パソコン及び車載用等の電気部品の販売が減少した結果、売上高は前年同期比2.2%減の131億82百万円となりました。

（単位：百万円）

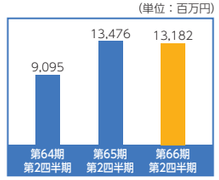

■用途例
●コネクタ●サーモスタット●液晶用バックライト●温度ヒューズ●センサ●サーマルソリューション●ペルチェ（電子冷却素子）等

機構部品

液晶テレビ用等の機構部品の販売が減少した結果、売上高は前年同期比9.7%減の80億25百万円となりました。

（単位：百万円）

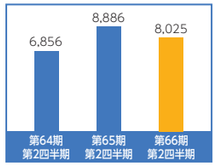

■用途例
●強化プラスチック（FRP）成形品●フィルタ●スタンド●ヒンジ●フレーム
●パネル　等

その他

携帯電話用の関連部材等の販売が増加した結果、売上高は前年同期比12.9%増の47億20百万円となりました。

（単位：百万円）

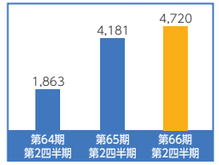

■用途例
●RFID●ケーブルアクセサリ●セラミック●研磨材●はんだゴテ（コテペン）
●ロゴバッチ　等

連結貸借対照表（要旨）：

Consolidated balance sheets (Summary)　（百万円／¥ millions）

科目		前連結会計年度末 (2011.3.31)	当第2四半期連結会計期間末 (2011.9.30)
（資産の部）	(Assets)		
流動資産	Current assets	49,626	53,799
固定資産	Fixed assets	6,465	5,650
有形固定資産	Tangible fixed assets	2,939	2,957
無形固定資産	Intangible fixed assets	220	193
投資その他の資産	Investments and other assets	3,304	2,499
資産合計	Total assets	56,091	59,449
（負債の部）	(Liabilities)		
流動負債	Current liabilities	27,883	31,130
固定負債	Fixed liabilities	381	306
負債合計	Total liabilities	28,264	31,437
（純資産の部）	(Net assets)		
株主資本	Shareholders' equity	29,142	29,854
その他の包括利益累計額	Accumulated Other Comprehensive Income	△ 1,522	△ 2,038
少数株主持分	Minority interests	206	197
純資産合計	Total net assets	27,826	28,012
負債純資産合計	Total liabilities and net assets	56,091	59,449

（注）記載金額は、百万円未満を切り捨てて表示しております。
Note: Amounts of less than one million yen have been rounded down.

Point

第2四半期連結累計期間において、売上高・営業利益・経常利益が過去最高を更新しました。

連結損益計算書（要旨）：

Consolidated statements of incomes (Summary)　（百万円／¥ millions）

科目		前第2四半期連結累計期間 (2010.4.1~2010.9.30)	当第2四半期連結累計期間 (2011.4.1~2011.9.30)
売上高	Net sales	54,246	58,259
売上原価	Cost of sales	48,280	52,185
売上総利益	Gross profit	5,966	6,073
販売費及び一般管理費	Selling, general and administrative expenses	3,797	3,875
営業利益	Operating income	2,168	2,197
営業外収益	Non operating income	175	209
受取利息	Interest income	4	51
受取配当金	Dividend income	5	6
その他	Other non operating income	165	151
営業外費用	Non operating expenses	454	326
支払利息	Interest expense	2	30
その他	Other non operating expenses	451	296
経常利益	Ordinary profit	1,890	2,080
特別損失	Extraordinary losses	22	191
税金等調整前四半期純利益	Net income before taxes	1,868	1,889
法人税、住民税及び事業税	Corporate, inhabitant and enterprise taxes-current	639	648
法人税等調整額	Deferred taxes	△ 24	14
少数株主損益調整前四半期純利益	Income before minority interests	1,252	1,226
少数株主利益	Minority interests in net income	18	2
四半期純利益	Net income	1,233	1,224

（注）記載金額は、百万円未満を切り捨てて表示しております。
Note: Amounts of less than one million yen have been rounded down.

連結キャッシュ・フロー計算書（要旨）：

Consolidated statements of cash flow (Summary)　（百万円／¥ millions）

科目		前第2四半期連結累計期間 (2010.4.1~2010.9.30)	当第2四半期連結累計期間 (2011.4.1~2011.9.30)
営業活動によるキャッシュ・フロー	Cash flows from operating activities	△ 391	94
投資活動によるキャッシュ・フロー	Cash flows from investing activities	△ 178	455
財務活動によるキャッシュ・フロー	Cash flows from financing activities	△ 283	△ 448
現金及び現金同等物に係る換算差額	Effect of exchange rate changes on cash and cash equivalents	△ 355	△ 382
現金及び現金同等物の増減額	Net change in cash and cash equivalents	△ 1,207	△ 280
現金及び現金同等物の期首残高	Cash and cash equivalents at beginning of the term	9,393	8,977
現金及び現金同等物の四半期末残高	Cash and cash equivalents at end of the term	8,185	8,696

（注）記載金額は、百万円未満を切り捨てて表示しております。
Note: Amounts of less than one million yen have been rounded down.

サービスネットワーク

つながりを広げ、可能性を広げる、エレマテックのネットワーク。
私たちはいつもお客様のそばで、多彩なニーズに迅速にお応えできるよう体制を整えています。

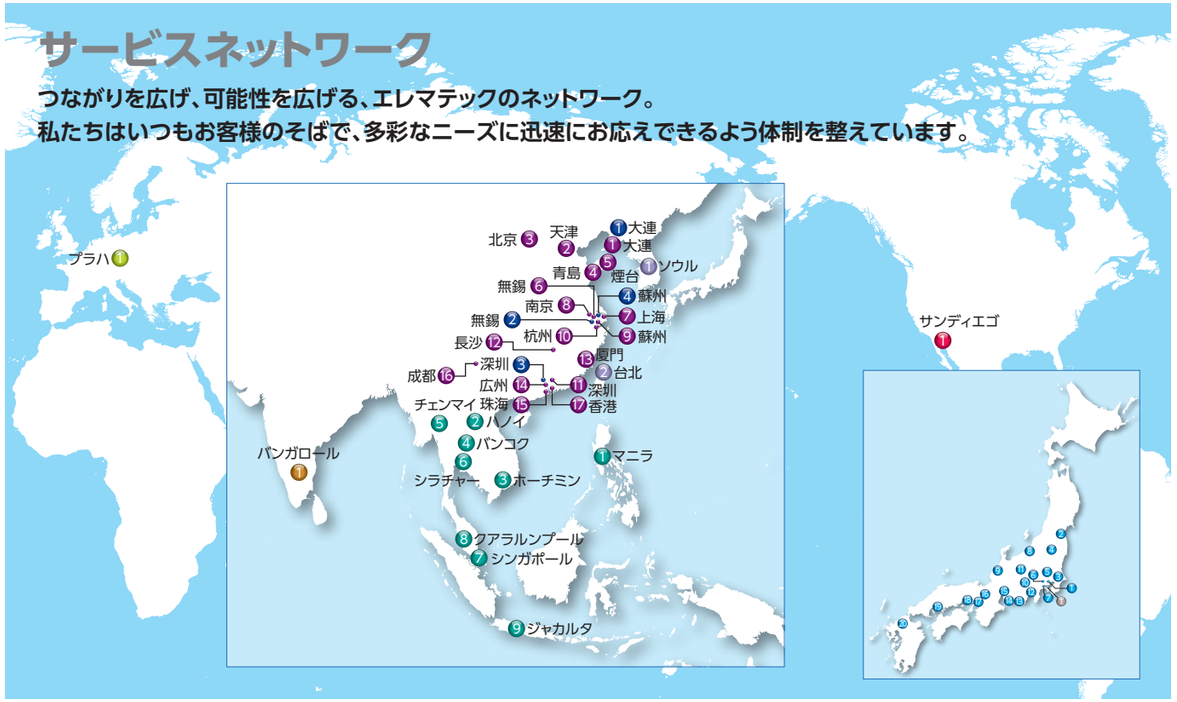

海外売上高構成比推移

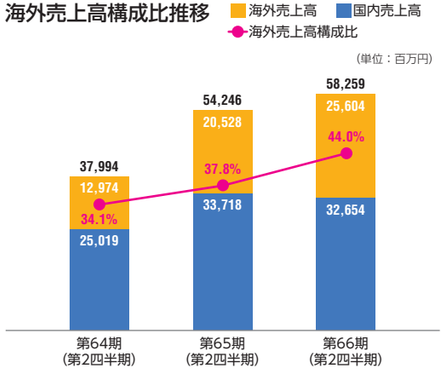

中国

販売拠点
1 大連
2 天津
3 北京
4 青島
5 煙台
6 無錫
7 上海
8 南京
9 蘇州
10 杭州
11 深圳
12 長沙
13 厦門
14 広州
15 珠海
16 成都
17 香港

加工サービス拠点
1 大連
2 無錫
3 深圳
4 蘇州

東南アジア

販売拠点
1 マニラ
2 ハノイ
3 ホーチミン
4 バンコク
5 チェンマイ
6 シラチャー
7 シンガポール
8 クアラルンプール
9 ジャカルタ

東アジア

販売拠点
1 ソウル
2 台北

インド

販売拠点
1 バンガロール

ヨーロッパ

販売拠点
1 プラハ

アメリカ

販売拠点
1 サンディエゴ

日本

販売拠点
1 本社
2 仙台支店
3 つくば支店
4 那須支店
5 熊谷支店
6 八王子支店
7 横浜支店
8 長岡支店
9 石川支店
10 山梨支店
11 上田営業所
12 三島支店
13 浜松営業所
14 刈谷支店
15 名古屋支店
16 京都本店
17 大阪支店
18 加古川支店
19 広島支店
20 福岡支店

加工サービス拠点
1 エレマテックロジサーブ株式会社

(2011年12月1日現在)

株式の状況 (2011年9月30日現在)

発行可能株式総数	84,000,000株
発行済株式の総数	21,152,473株
株主総数	5,629名
議決権総数	204,634個

大株主

株主名	持株数 (株)	出資比率 (%)
櫻井　恵	2,035,808	9.62
株式会社エスプランニング	1,812,592	8.56
ビービーエイチ　フオー　フイデリテイー ロープライス　ストツク　フアンド	1,594,700	7.53
エレマテック社員持株会	1,273,792	6.02
エレマテック株式会社	678,858	—
竹田　和平	633,500	2.99
大西　俊一	624,980	2.95
モルガンスタンレーアンドカンパニー インターナショナルピーエルシー	406,058	1.91
株式会社三井住友銀行	320,000	1.51
日本トラスティ・サービス信託銀行 株式会社（信託口）	308,700	1.45

所有者別分布状況

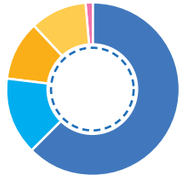

個人・その他 (自己株式・保振株式含む)	13,243,898株	62.61%
外国人	3,077,592株	14.55%
その他の国内法人	2,338,332株	11.05%
金融機関	2,209,200株	10.44%
金融商品取引業者	283,451株	1.34%

配当金の推移

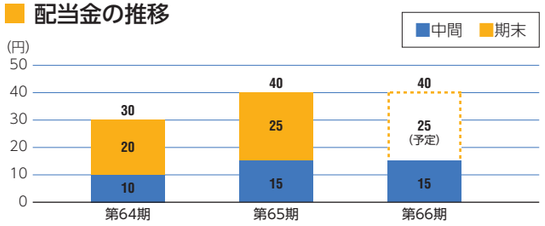

会社の概要 (2011年9月30日現在)

商　　号	エレマテック株式会社 Elematec Corporation
設　　立	1947年（昭和22年）4月
本　　社	東京都港区三田三丁目５番27号 住友不動産三田ツインビル西館25階
資 本 金	2,142,369,800円
社 員 数	344名（男201名、女143名）

役員 (2011年9月30日現在)

代表取締役会長	櫻井　恵	専務執行役員	千田菊雄
代表取締役副会長	大西俊一	常務執行役員	鈴木信夫
代表取締役社長	権藤慎司	執行役員	森川雅志
取締役副社長執行役員	加藤　潤	執行役員	橋本義弘
取締役副社長執行役員	磯上篤生	執行役員	北平雅則
常勤監査役	平賀幸一	執行役員	竹中克己
監査役	水上　洋	執行役員	田原　聡
監査役	関　聡介	執行役員	伊能　茂
		執行役員	田中雄二
		執行役員	西宮　豊
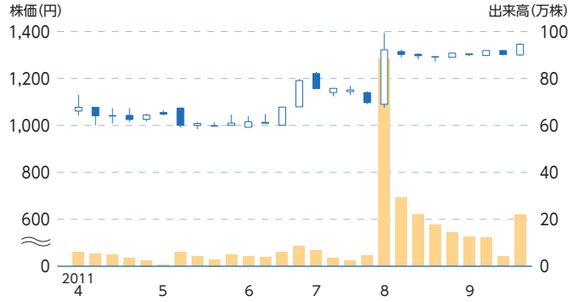
株価チャート（週足）