



Heart of Electronics

《2016年3月期 第1四半期》

決算説明資料

2015年7月31日

エレマテック株式会社

東京証券取引所 市場1部 CODE:2715

URL: <http://www.elematec.com>

IR問い合わせ先 : 経営企画部 E-mail: ir@elematec.com TEL: 03-3454-3526

エレマテック株式会社 2016年3月期 第1四半期 説明資料

1. 2016年3月期 第1四半期 業績サマリー

○ 第1四半期 連結業績状況

単位:百万円

(百万円)	15/3期1Q	16/3期1Q	前年同期比	(参考) 決算期統合 の影響
売上高	39,215	63,415	+61.7%	11,714
営業利益	1,411	2,231	+58.1%	335
経常利益	1,398	2,307	+65.0%	349
四半期純利益	1,005	1,669	+65.9%	259
為替レート\$	102.17円	121.43円	+18.9%	-

当第1四半期連結累計期間における当社グループの業績につきましては、スマートフォン向けデバイス及びディスプレイ関連部材の販売に注力した結果、過去最高業績を達成しました。

なお、12月決算であった連結子会社9社の決算期統合を実施しており、当該対象子会社の第1四半期連結累計期間は1月～6月までの6ヶ月間を連結対象期間としております。

2. 2016年3月期 第1四半期のポイント

スマートフォン関連部材が堅調

12月決算会社の決算期統合を実施

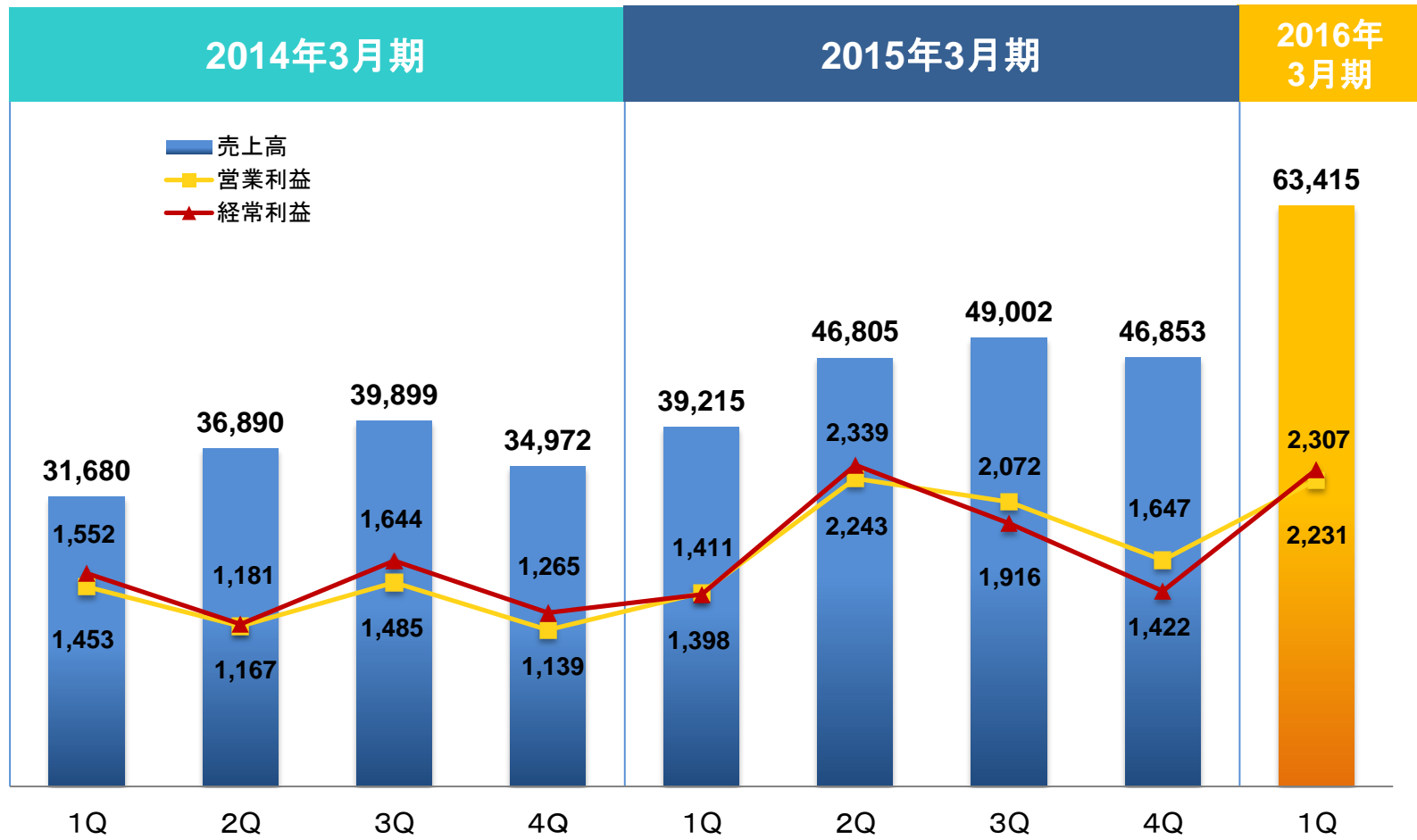
売上高・利益面で第1四半期として過去最高を更新

連結業績予想は、4月27日発表時から据置き

3. 【連結】四半期毎の業績推移

Point 売上高及び各利益は、第1四半期としては、過去最高を更新

単位：百万円



4. 第1四半期 連結売上高: 63,415百万円 前年同期比: +24,200百万円、+61.7%
 連結営業利益: 2,231百万円 前年同期比: +820百万円、+58.1%

Point 売上高・営業利益は第1四半期として過去最高を更新

【連結売上高推移】

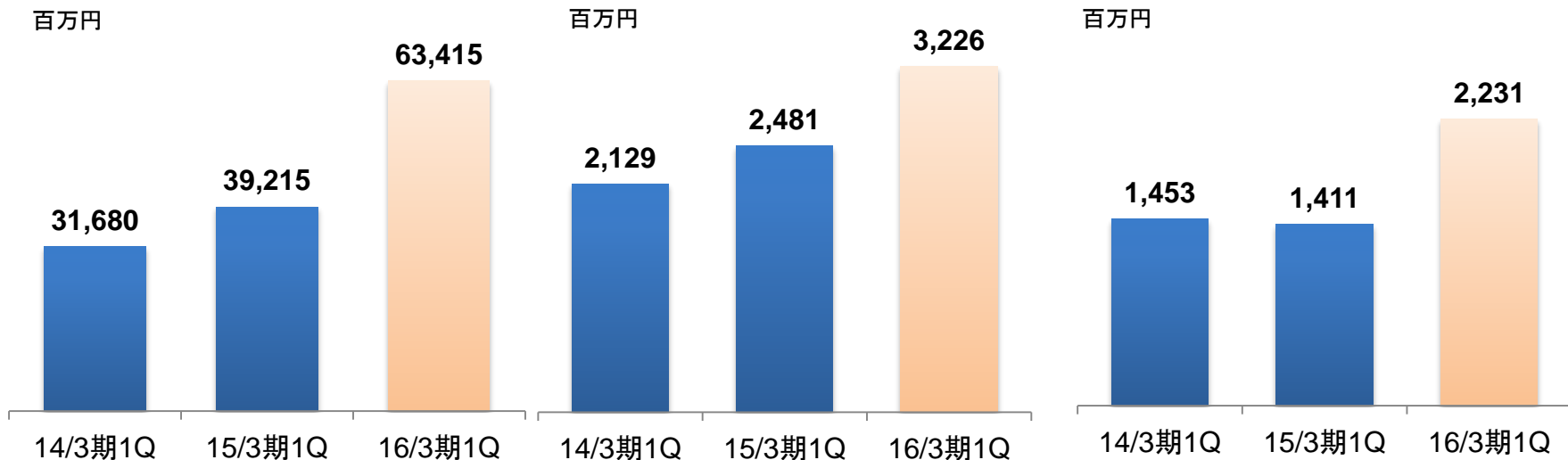
スマートフォン向けデバイス及びディスプレイ関連の部材に注力した販売に努めた結果、連結売上高は増収となりました。

【連結販管費推移】

販管費は、海外売上高の増加に伴う旅費交通費、荷造運賃、及び人件費の増加により、前年同期比で増加となりました。

【連結営業利益推移】

営業利益は、販管費が増加したものの、売上総利益の増加により、前年同期比で増加となりました。



(百万円)	15/3期	16/3期
第1四半期	39,215	63,415

(百万円)	15/3期	16/3期
第1四半期	2,481	3,236

(百万円)	15/3期	16/3期
第1四半期	1,411	2,231

通期	181,876	210,000
----	---------	----------------

通期	11,068	12,250
----	--------	---------------

通期	7,375	7,450
----	-------	--------------

※16/3期の通期は予想数字

※16/3期の通期は予想数字

※16/3期の通期は予想数字

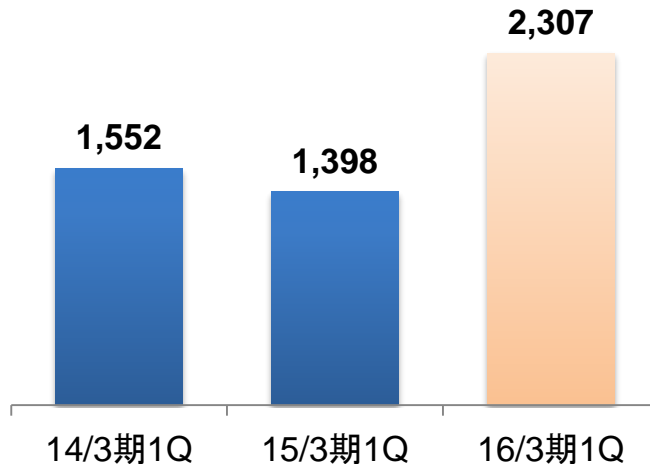
5. 第1四半期 連結経常利益: 2,307百万円 前年同期比:+908百万円、+ 65.0%
 連結四半期純利益:1,669百万円 前年同期比:+663百万円、+ 65.9%

Point 営業利益の増加により、経常利益・四半期純利益は第1四半期として過去最高を更新

【 連結経常利益推移 】

営業利益の増加により前年同期比で増加となりました。

百万円



(百万円)	15/3期	16/3期
第1四半期	1,398	2,307

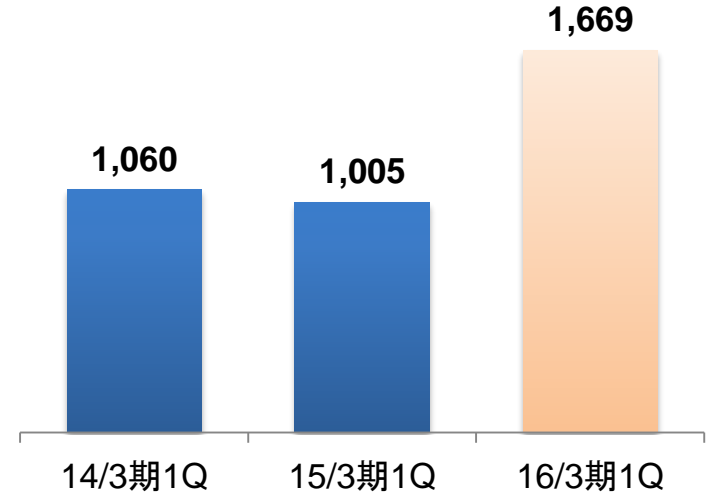
通期	7,077	7,500
----	-------	--------------

※16/3期の通期は予想数字

【 連結四半期純利益推移 】

経常利益の増加により前年同期比で増加となりました。

百万円



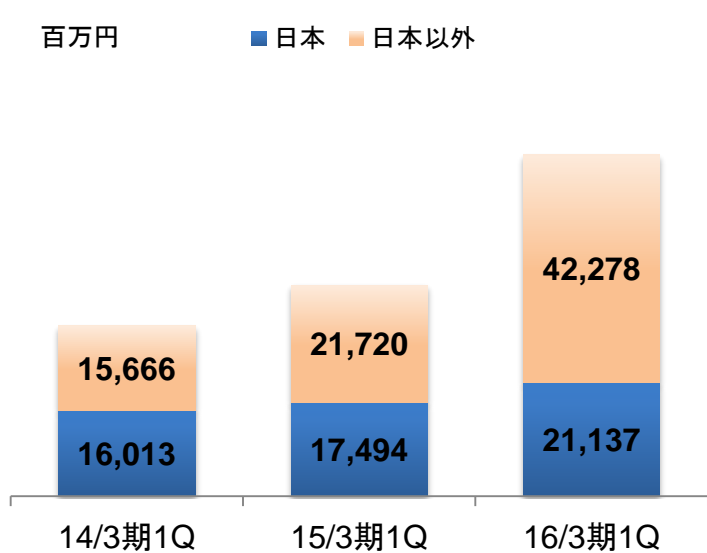
(百万円)	15/3期	16/3期
第1四半期	1,005	1,669

通期	5,105	5,400
----	-------	--------------

※16/3期の通期は予想数字

【 地域別の売上高推移 】

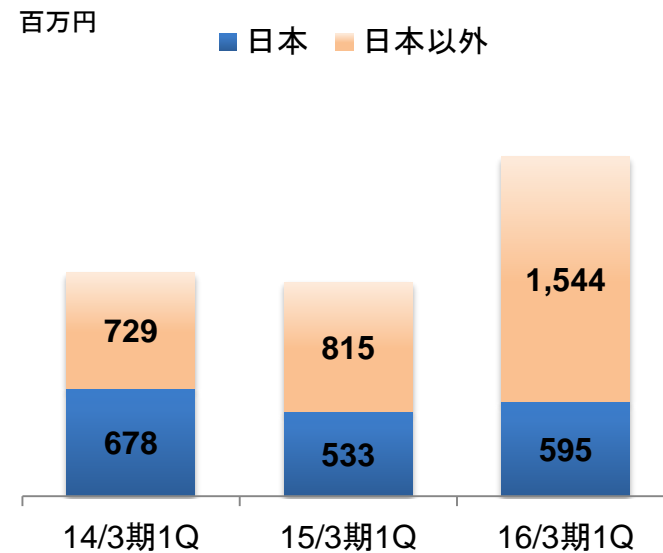
日本、日本以外いずれも、スマートフォン向けデバイス及びディスプレイ関連部材が好調に推移し、全ての地域において、売上高は前年同期比で増加となりました。



(百万円)	15/3期1Q	16/3期1Q
日本	17,494	21,137
日本以外	21,720	42,278
(内 中国)	13,055	32,692
(内 その他)	8,665	9,585

【 地域別の営業利益推移 】

日本、日本以外いずれも、売上高の増加に伴い、営業利益は前年同期比で増加となりました。



(百万円)	15/3期1Q	16/3期1Q
日本	533	595
日本以外	815	1,544
(内 中国)	581	1,230
(内 その他)	234	313

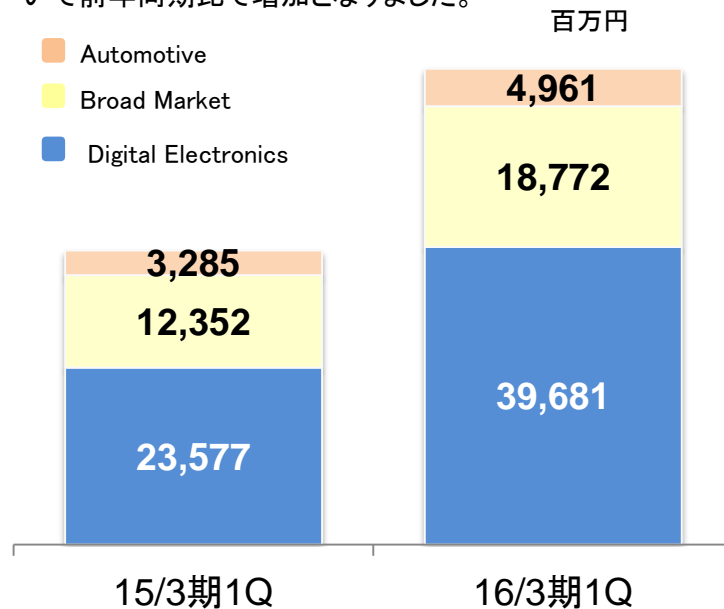
※上記数値は、セグメント間取引の相殺消去前の数値であり、合算値は連結営業利益と一致しません。

7. 補足情報 … 決算情報を適切に理解・判断するために有用な事項

Point 海外売上高及び海外売上高比率が第1四半期として過去最高を更新

【マーケット別売上高推移】

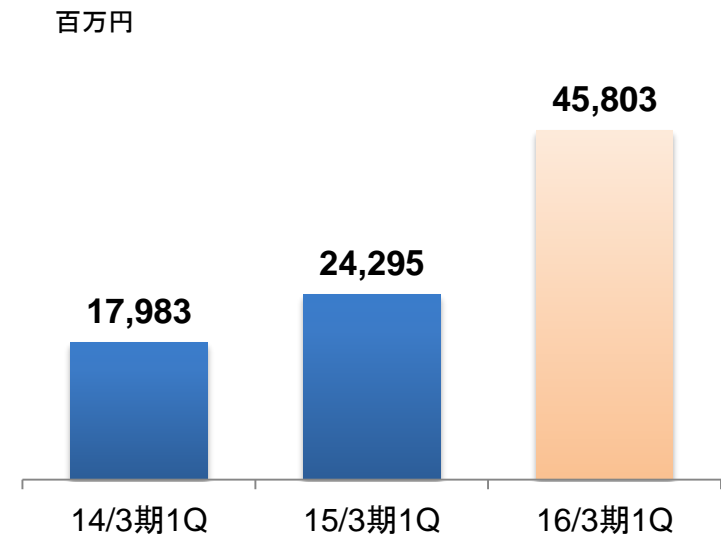
Digital Electronicsではスマートフォン向け部材、Automotiveではランプ用部材、Broad MarketではOA機器向けや産業機器関連向け部材が好調に推移し、売上高は全てのマーケットにおいて前年同期比で増加となりました。



(百万円)	15/3期1Q	16/3期1Q
Digital Electronics (構成比)	23,577 (60.1%)	39,681 (62.6%)
Automotive (構成比)	3,285 (8.4%)	4,961 (7.8%)
Broad Market (構成比)	12,352 (31.5%)	18,772 (29.6%)

【海外売上高推移】

中国・その他アジアを中心としたスマートフォン向けデバイス及びディスプレイ関連部材、また欧米を中心とした自動車向け各種関連部材が好調に推移し、前年同期比で大幅な増加となりました。



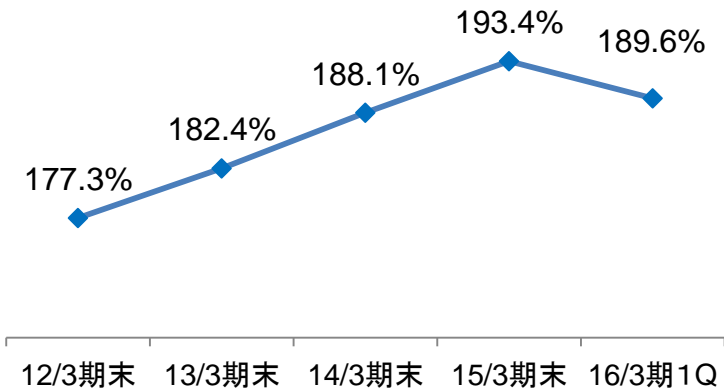
(百万円)	15/3期1Q	16/3期1Q
海外売上高	24,295	45,803
連結売上高	39,215	63,415
海外売上高比率	62.0%	72.2%

8. 貸借対照表

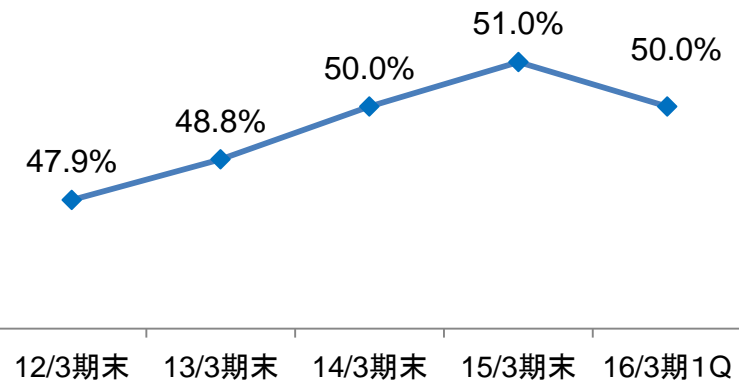
Point 自己資本比率は高水準を維持

(単位:百万円)	15/3期	16/3期1Q
流動資産	79,170	82,657
現預金	10,004	12,611
受取手形・売掛金	57,575	58,483
たな卸資産	9,732	8,950
その他	1,857	2,611
固定資産	5,021	5,095
有形固定資産	2,627	2,607
無形固定資産	236	340
投資その他の資産合計	2,156	2,147
総資産	84,191	87,752
負債合計	41,280	43,895
流動負債	40,931	43,598
支払手形・買掛金	36,199	37,720
その他	4,732	5,877
固定負債	349	296
純資産	42,910	43,857
株主資本	39,672	40,420
自己株式	▲ 694	▲ 694
その他	40,366	41,114
その他の包括利益累計額合計	3,238	3,437
少数株主持分	0	0
負債純資産合計	84,191	87,752

流動比率 = 流動資産 ÷ 流動負債



自己資本比率 = 自己資本 ÷ 総資産



9. 2016年3月期 通期連結業績予想

Point 2016年3月期通期業績予想は、2015年4月27日発表時の内容にて据置き

通期 業績予想

(百万円)	16/3期 通期	前年同期比
売上高	210,000	+15.5%
営業利益	7,450	+1.0%
経常利益	7,500	+6.0%
当期純利益	5,400	+5.8%

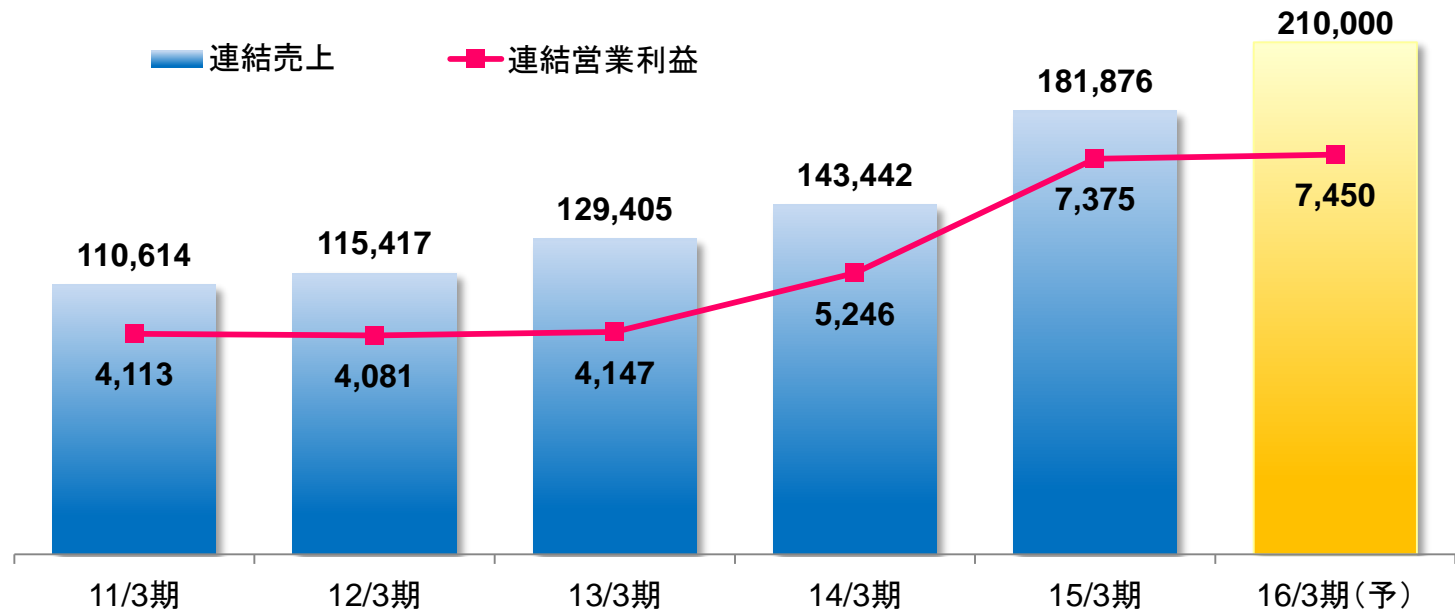
1株当たり配当金予想

◇年間配当金:80円

- ・第2四半期末:35円
- ・期末:45円

◇配当性向:30.3%

単位:百万円



本資料のお問合せ先 エレマテック株式会社 経営企画部 Tel 03-3454-3526 E-mail:ir@elematec.com

本資料は、2016年3月期第1四半期の業績・事業概要に関する資料の提供を目的としたものであり、当社が発行する有価証券の投資を勧誘することを目的としたものではありません。また、本資料は注記のない限り、2015年6月30日現在のデータに基づいて作成されております。本資料に記載された意見や予測等は、資料作成時点の当社の判断であり、その情報の正確性、完全性を保証し又は約束するものではなく、また、今後、予告なしに変更されることがあります。