



e|ematec

**Heart of Electronics**

《2017年3月期 第3四半期》

**決算説明資料**

2017年1月31日

**エレマテック株式会社**

東京証券取引所 市場1部 CODE:2715

URL : <http://www.ematec.com>

IR問い合わせ先 : 経営企画部 E-mail: [ir@ematec.com](mailto:ir@ematec.com) TEL: 03-3454-3526

# エレマテック株式会社 2017年3月期 第3四半期 説明資料

## 1. 2017年3月期 第3四半期 業績サマリー

### ○ 第3四半期 連結業績状況

単位：百万円

(百万円)	16/3期3Q	17/3期3Q	前年同期比	(参考) 前期 決算期統合 の影響
売上高	176,178	150,161	▲14.8%	11,650
営業利益	5,759	3,950	▲31.4%	333
経常利益	5,956	4,028	▲32.4%	347
四半期純利益	4,341	515	▲88.1%	258
為替レート\$	121.74円	106.60円	▲12.4%	-

当第3四半期連結累計期間における当社グループの業績につきましては、スマートフォン向け各種部材の販売が低調に推移したことに加え、第2四半期連結累計期間において貸倒引当金を特別損失として計上したことにより、減収減益となりました。

なお、前期に12月決算であった連結子会社9社の決算期統合を実施しており、当該対象子会社の第3四半期連結累計期間は1月～12月までの12ヶ月間を連結対象期間としております。

## 2. 2017年3月期 第3四半期のポイント

前期に12月決算会社の決算期統合を実施

4四半期連続での増収を達成



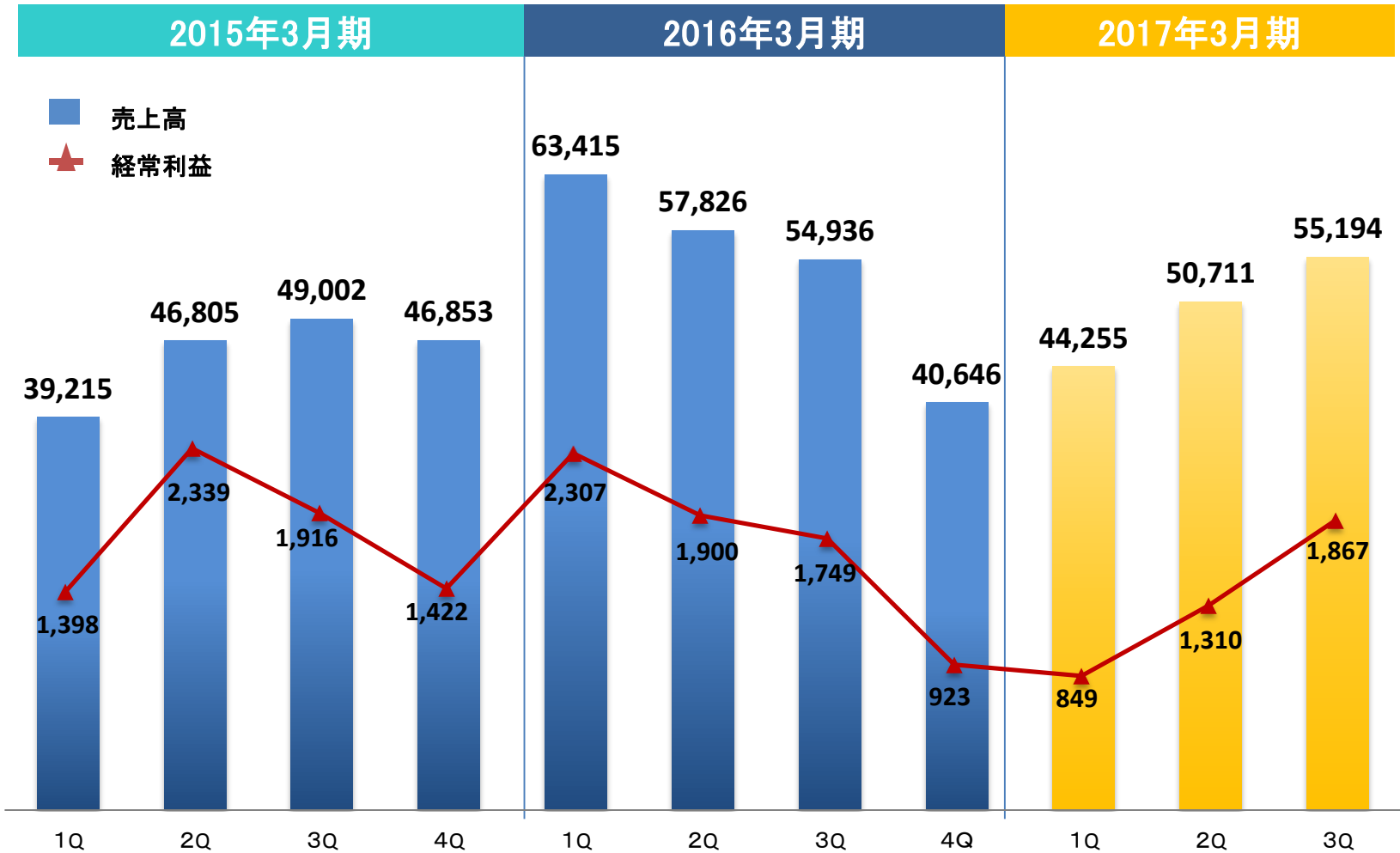
第3四半期連結会計期間の売上高、利益額は前年同期比で増収増益

連結業績予想は、2016年10月27日  
発表時から据置き

### 3. 【連結】四半期毎の業績推移

Point 第3四半期単独の売上高、利益額は前年同期比で増収増益

単位:百万円

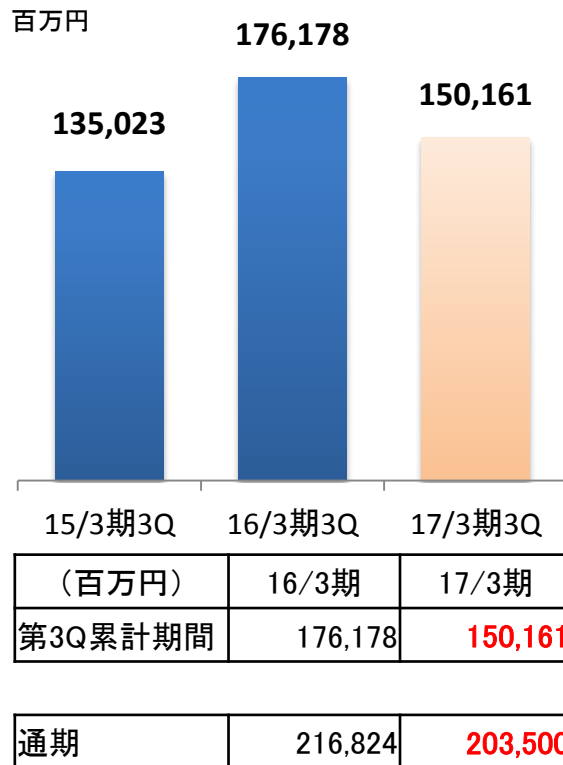


4. 第3四半期 連結売上高: 150,161百万円 前年同期比: ▲26,016百万円、▲14.8%  
 連結営業利益: 3,950百万円 前年同期比: ▲1,809百万円、▲31.4%

**Point 売上高・営業利益は前年同期比より減少**

**【 連結売上高推移 】**

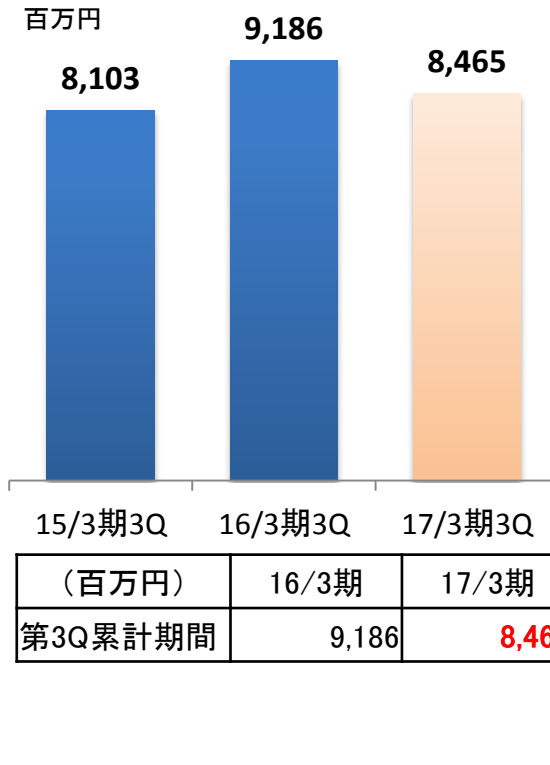
スマートフォン向け各種部材の販売減により、連結売上高は前年同期比で減収となりました。



※17/3期の通期は予想数字

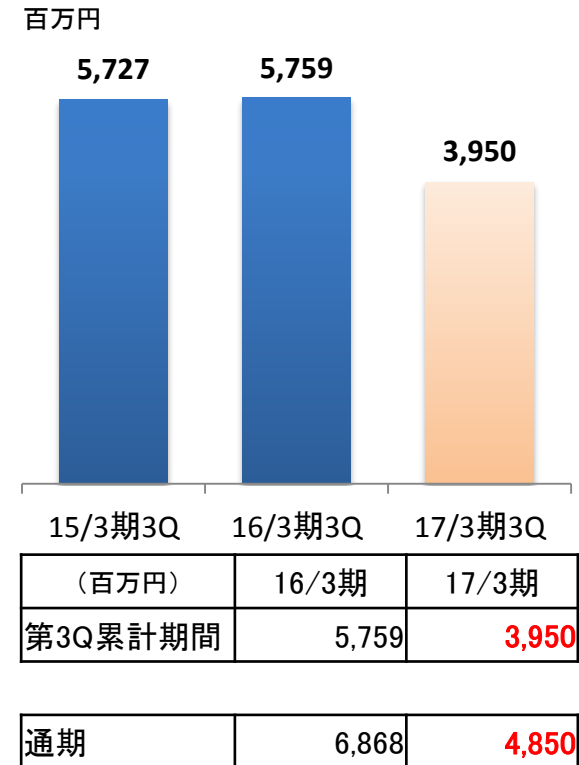
**【 連結販管費推移 】**

販管費は、人件費やその他費用の減少により、前年同期比で減少となりました。



**【 連結営業利益推移 】**

営業利益は、売上総利益の減少により、前年同期比で減少となりました。



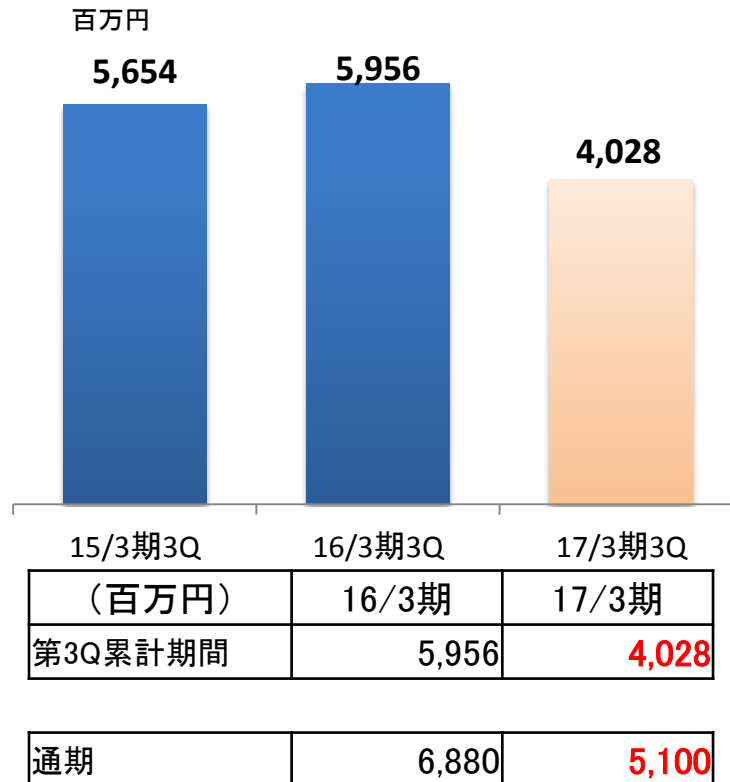
※17/3期の通期は予想数字

5. 第3四半期 連結経常利益: 4,028百万円 前年同期比: ▲1,928百万円、▲32.4%  
 連結四半期純利益: 515百万円 前年同期比: ▲3,826百万円、▲88.1%

**Point** 第2四半期連結累計期間における特別損失(貸倒引当金)の計上に伴い、  
 純利益は前年同期比より大幅減少

【 連結経常利益推移 】

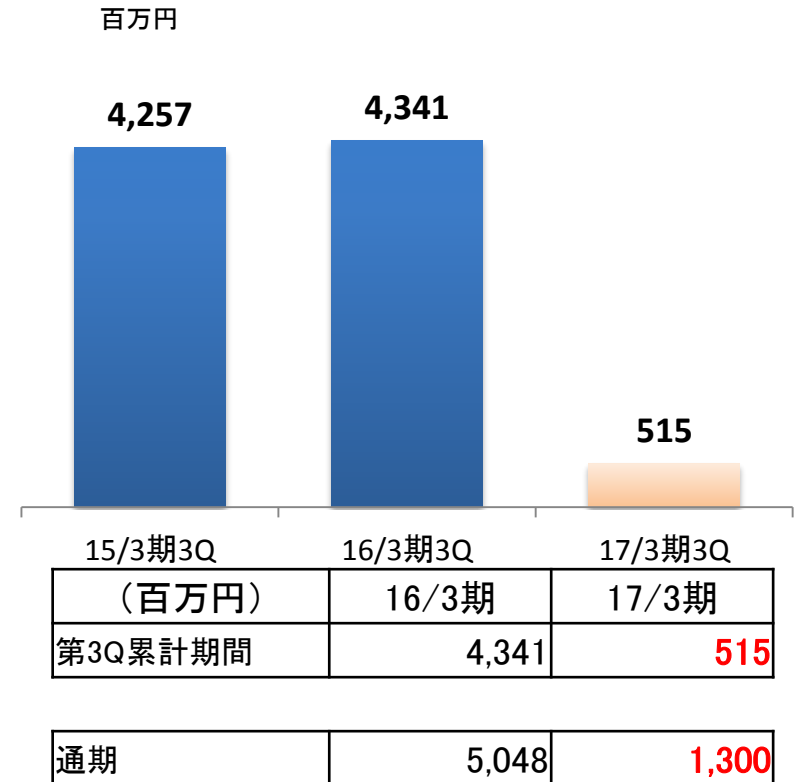
営業利益の減少により前年同期比で減少となりました。



※17/3期の通期は予想数字

【 連結四半期純利益推移 】

第2四半期連結累計期間に特別損失を計上したことにより、前年同期比では大幅な減少となりました。

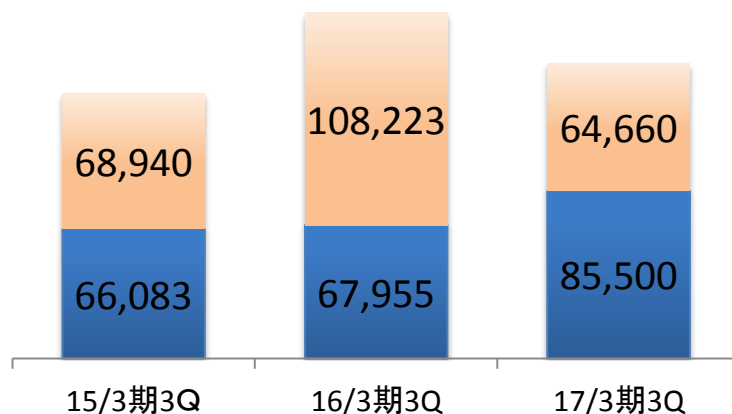


※17/3期の通期は予想数字

### 【 地域別の売上高推移 】

日本にて、中小型液晶向け新規ビジネスが増加したものの、中国にてスマートフォン向け各種部材の販売が低調に推移したことにより、日本以外の売上高は前年同期比で減少となりました。

百万円 ■ 日本 ■ 日本以外

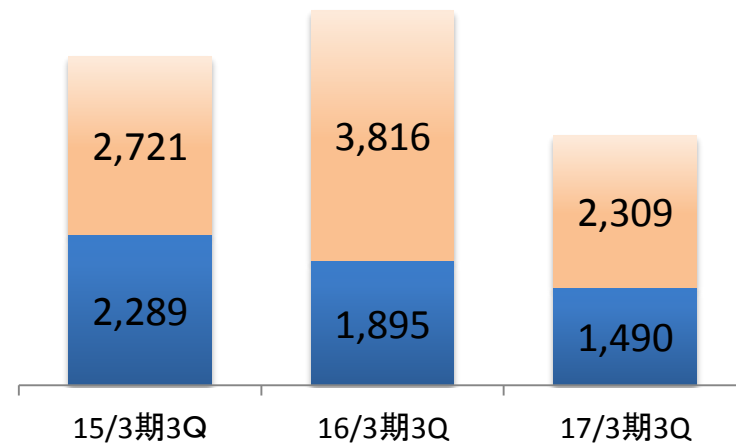


(百万円)	16/3期3Q	17/3期3Q
日本	67,955	<b>85,500</b>
日本以外	108,223	<b>64,660</b>
(内 中国)	82,315	<b>34,719</b>
(内 その他アジア)	21,456	<b>25,090</b>
(内 欧米)	4,451	<b>4,850</b>

### 【 地域別の営業利益推移 】

スマートフォン向け各種部材の販売減により、営業利益は前年同期比で減少となりました。

百万円 ■ 日本 ■ 日本以外



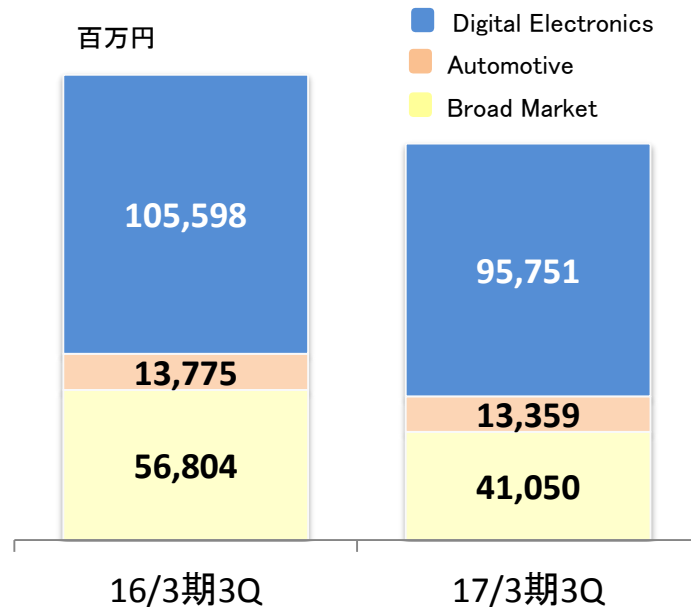
(百万円)	16/3期3Q	17/3期3Q
日本	1,895	<b>1,490</b>
日本以外	3,816	<b>2,309</b>
(内 中国)	3,082	<b>1,401</b>
(内 その他アジア)	545	<b>728</b>
(内 欧米)	188	<b>179</b>

※上記数値は、セグメント間取引の相殺消去前の数値 6 であり、合算値は連結営業利益と一致しません。

## 7. 補足情報 … 決算情報を適切に理解・判断するために有用な事項

### 【マーケット別売上高推移】

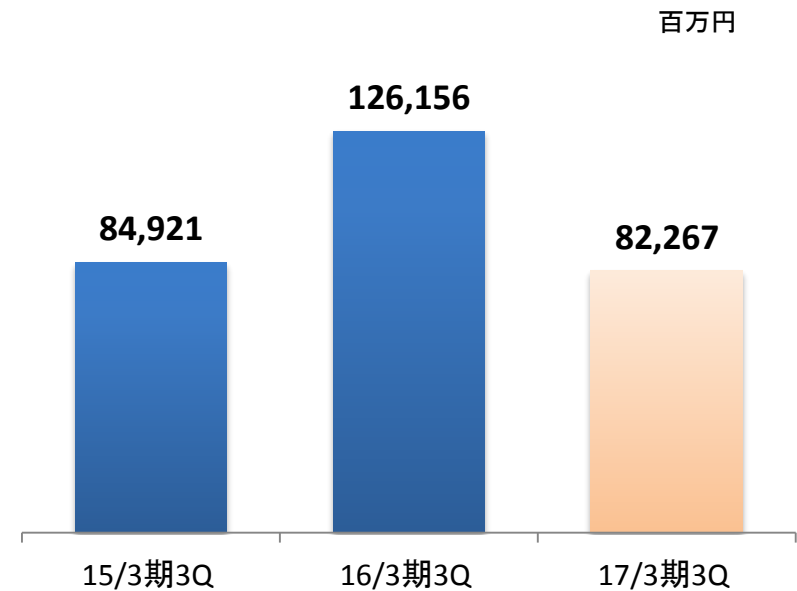
Digital Electronicsではスマートフォン向け関連部材、Broad Marketでは産業機器関連向けやハウス向け部材が低調に推移したものの、Automotiveでは決算期統合による影響額8.9億円を控除すると、対前年同期比で増加となり、構成比率も上昇しました。



(百万円)	16/3期3Q	17/3期3Q
Digital Electronics	105,598	<b>95,751</b>
(構成比)	59.9%	<b>63.8%</b>
Automotive	13,775	<b>13,359</b>
(構成比)	7.8%	<b>8.9%</b>
Broad Market	56,804	<b>41,050</b>
(構成比)	32.2%	<b>27.3%</b>

### 【海外売上高推移】

中国を中心にスマートフォン向け各種部材が低調に推移し、前年同期比で減少となりました。



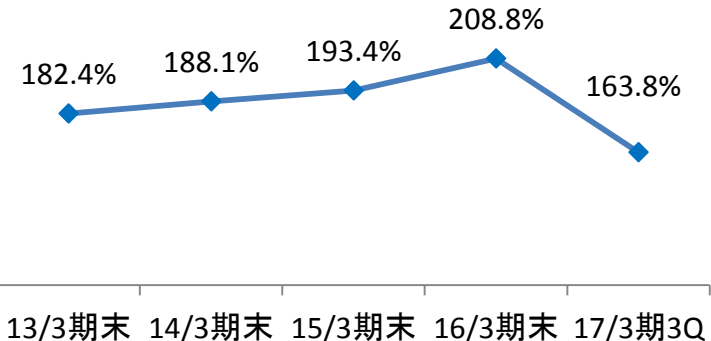
(百万円)	16/3期3Q	17/3期3Q
海外売上高	126,156	<b>82,267</b>
連結売上高	176,178	<b>150,161</b>
海外売上高比率	71.6%	<b>54.8%</b>

## 8. 貸借対照表

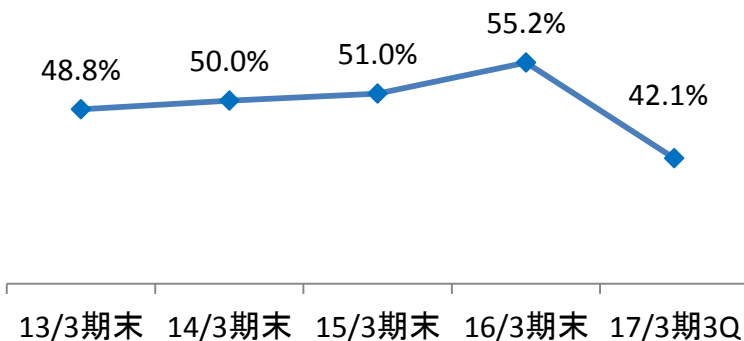
**Point** 業容の急回復により、総資産が1,000億円を突破

(単位:百万円)	16/3期 期末	17/3期3Q
<b>流動資産</b>	<b>74,935</b>	<b>98,453</b>
現預金	12,551	14,100
受取手形・売掛金	50,599	71,510
たな卸資産	9,377	11,005
その他	2,406	1,836
<b>固定資産</b>	<b>5,636</b>	<b>5,843</b>
有形固定資産	2,465	2,435
無形固定資産	1,349	1,191
投資その他の資産合計	1,821	2,216
<b>総資産</b>	<b>80,572</b>	<b>104,296</b>
<b>負債合計</b>	<b>36,130</b>	<b>60,346</b>
<b>流動負債</b>	<b>35,892</b>	<b>60,110</b>
支払手形・買掛金	33,419	54,339
短期借入金	466	1,274
その他	2,006	4,497
<b>固定負債</b>	<b>238</b>	<b>236</b>
<b>純資産</b>	<b>44,442</b>	<b>43,950</b>
<b>株主資本</b>	<b>42,980</b>	<b>42,574</b>
自己株式	▲ 694	▲ 694
その他	43,674	43,269
その他の包括利益累計額合計	1,461	1,375
<b>負債純資産合計</b>	<b>80,572</b>	<b>104,296</b>

**流動比率 = 流動資産 ÷ 流動負債**



**自己資本比率 = 自己資本 ÷ 総資産**





## 9. 2017年3月期 通期連結業績予想

**Point** 2017年3月期通期業績予想は、2016年10月27日発表時の内容にて据置き

### 通期 業績予想

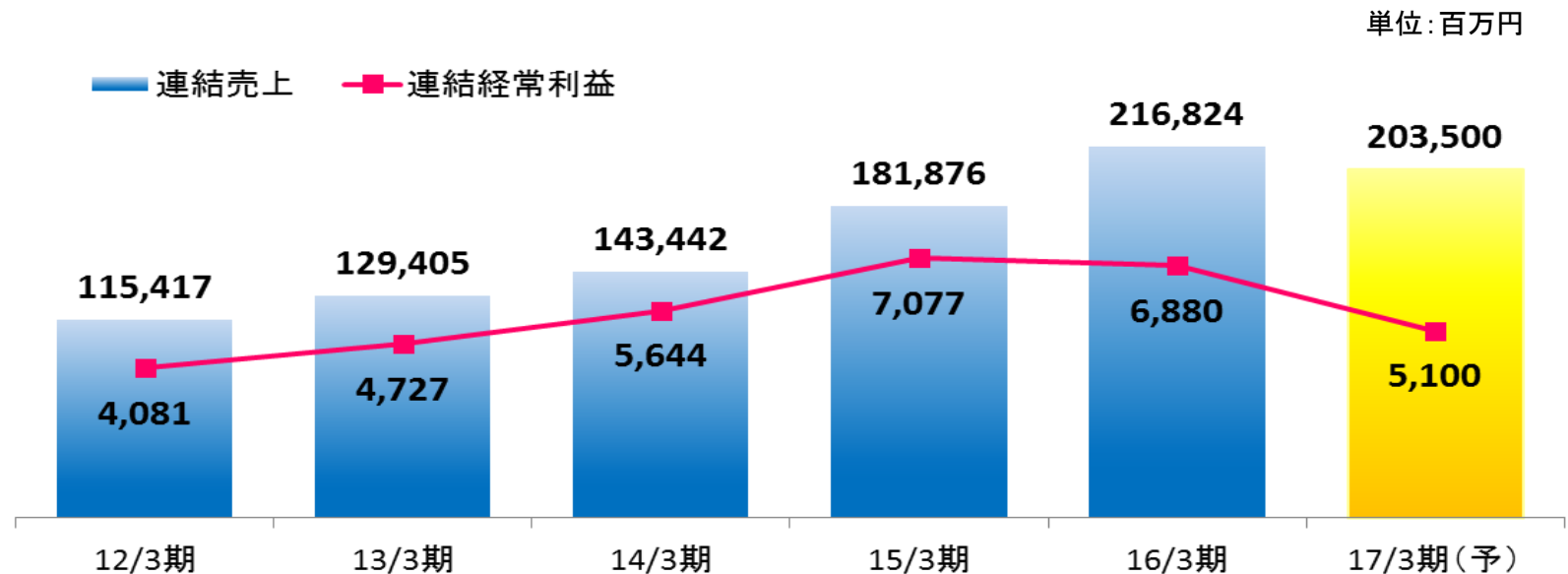
(百万円)	17/3期 通期	前年同期比
売上高	203,500	▲6.1%
営業利益	4,850	▲29.4%
経常利益	5,100	▲25.9%
当期純利益	1,300	▲74.2%

### 1株当たり配当金予想

◇年間配当金:20円

┌ 第2四半期末:10円  
└ 期末:10円

◇配当性向:31.5%



本資料のお問合せ先 エレマテック株式会社 経営企画部 Tel 03-3454-3526 E-mail:ir@elematec.com

本資料は、2017年3月期第3四半期の業績・事業概要に関する資料の提供を目的としたものであり、当社が発行する有価証券の投資を勧誘することを目的としたものではありません。また、本資料は注記のない限り、2016年12月31日現在のデータに基づいて作成されております。本資料に記載された意見や予測等は、資料作成時点の当社の判断であり、その情報の正確性、完全性を保証し又は約束するものではなく、また、今後、予告なしに変更されることがあります。