



«2023年3月期 第1四半期»

## 決算説明資料

2022年7月27日

# エレマテック株式会社

東京証券取引所 プライム市場 CODE : 2715

URL : <http://www.elematec.com>

I R 問い合わせ先 : 経営企画・人財開発部 E-mail: [IR-info@elematec.com](mailto:IR-info@elematec.com) TEL: 03-3454-3526

# エレマテック株式会社 2023年3月期 第1四半期 説明資料

## 1. 2023年3月期 第1四半期 業績サマリー

### ○第1四半期 連結業績状況

単位：百万円	22/3期 1Q (USD=109.52円)	23/3期 1Q (USD=129.73円)	前年同期比
売上高	45,034	57,629	28.0%
営業利益	1,665	2,781	67.0%
経常利益	1,605	2,345	46.1%
四半期純利益	1,148	1,552	35.2%

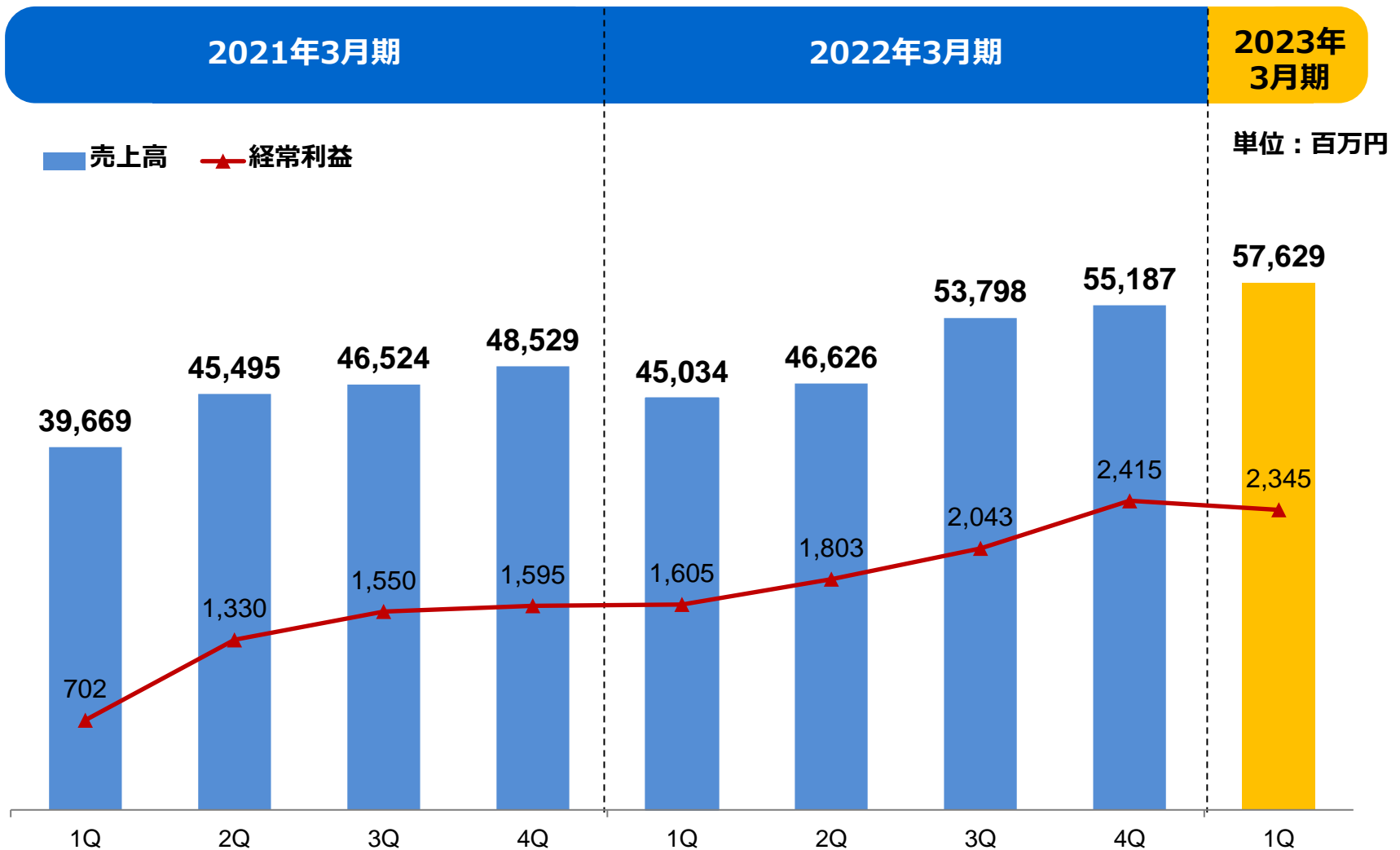
### ○2023年3月期 第1四半期のポイント

自動車関連部材の販売増加により、前年同期比で増収増益

- 【増収要因】
- ・ **アフターマーケット** 向け製品
  - ・ **自動車** 関連部材
  - ・ **ディスプレイ** 関連部材
- 【減収要因】
- ・ 黒物家電関連部材

## 2. 【連結】 四半期毎の業績推移

**Point** 自動車関連部材及びディスプレイ関連部材の販売増加等により、  
売上高・経常利益ともに前年同期比で増収増益



### 3. 第1四半期 連結売上高/営業利益

- Point**
- ・売上高は前年同期比で増加
  - ・人件費/荷造運賃等が増加したものの、売上高の増加に伴い営業利益も増加

#### 連結売上高

**57,629**百万円

【前年同期比】 +12,594百万円 (+28.0%)

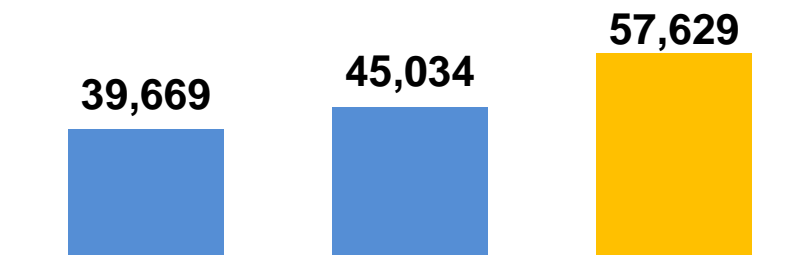
#### 連結営業利益

**2,781**百万円

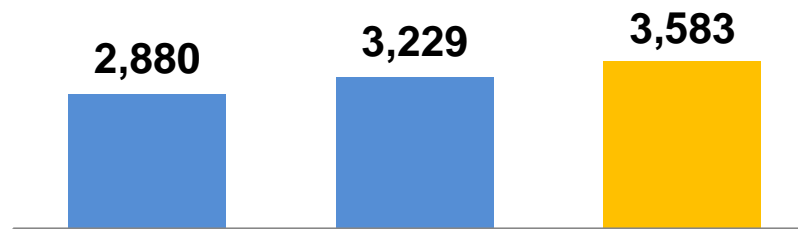
【前年同期比】 +1,116百万円 (+67.0%)

#### 連結売上高推移

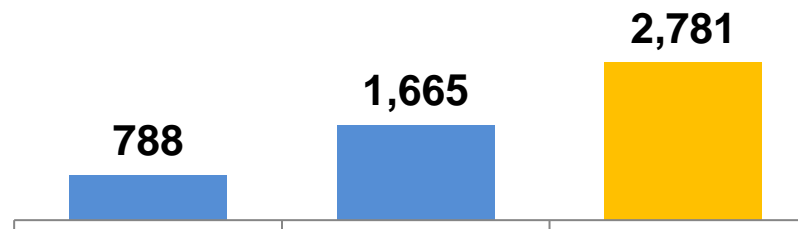
単位：百万円



#### 連結販管費推移



#### 連結営業利益推移



21/3期1Q

22/3期1Q

23/3期1Q

## 4. 第1四半期 連結経常利益/四半期純利益

**Point** 営業利益の増加に伴い経常利益/四半期純利益は前年同期比で増加

### 連結経常利益

**2,345**百万円

【前年同期比】 +740百万円 (+46.1%)

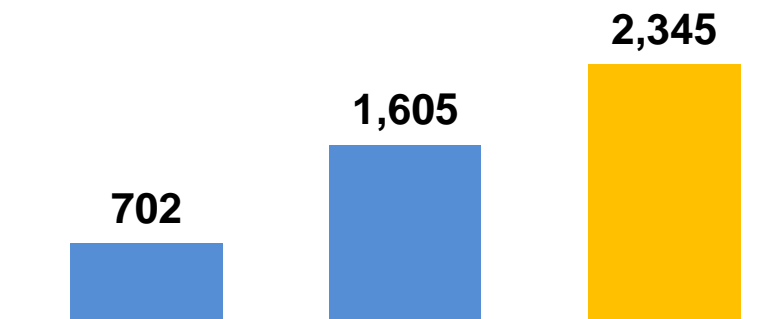
### 連結四半期純利益

**1,552**百万円

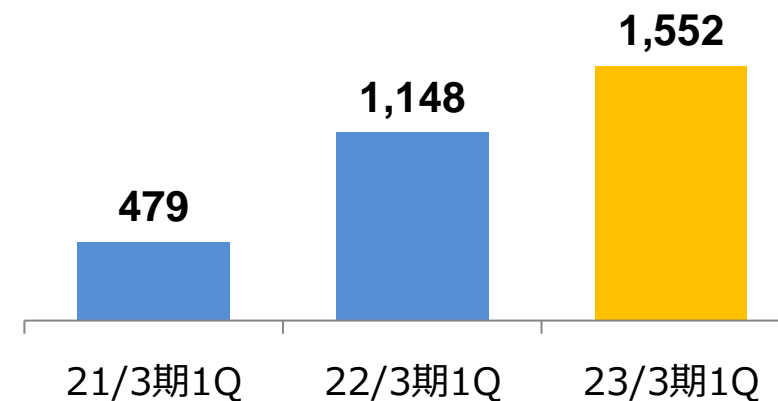
【前年同期比】 +404百万円 (+35.2%)

### 連結経常利益推移

単位：百万円



### 連結四半期純利益推移



## 5. マーケット別売上高推移

- Point
- ・ Digital Electronics : ディスプレイ関連部材の販売が増加
  - ・ Broad Market : ドライブレコーダー等のアフターマーケット向け製品の販売が増加

### 主な増減要因

#### Digital Electronics

【前期比】 +4,664百万円  
+24.0%(19,449百万円⇒24,114百万円)

液晶・TP・BL	+3,467百万円
電気・電子部品、半導体	+1,034百万円
カメラ・カメラモジュール	+466百万円
黒物家電	▲405百万円

#### Automotive

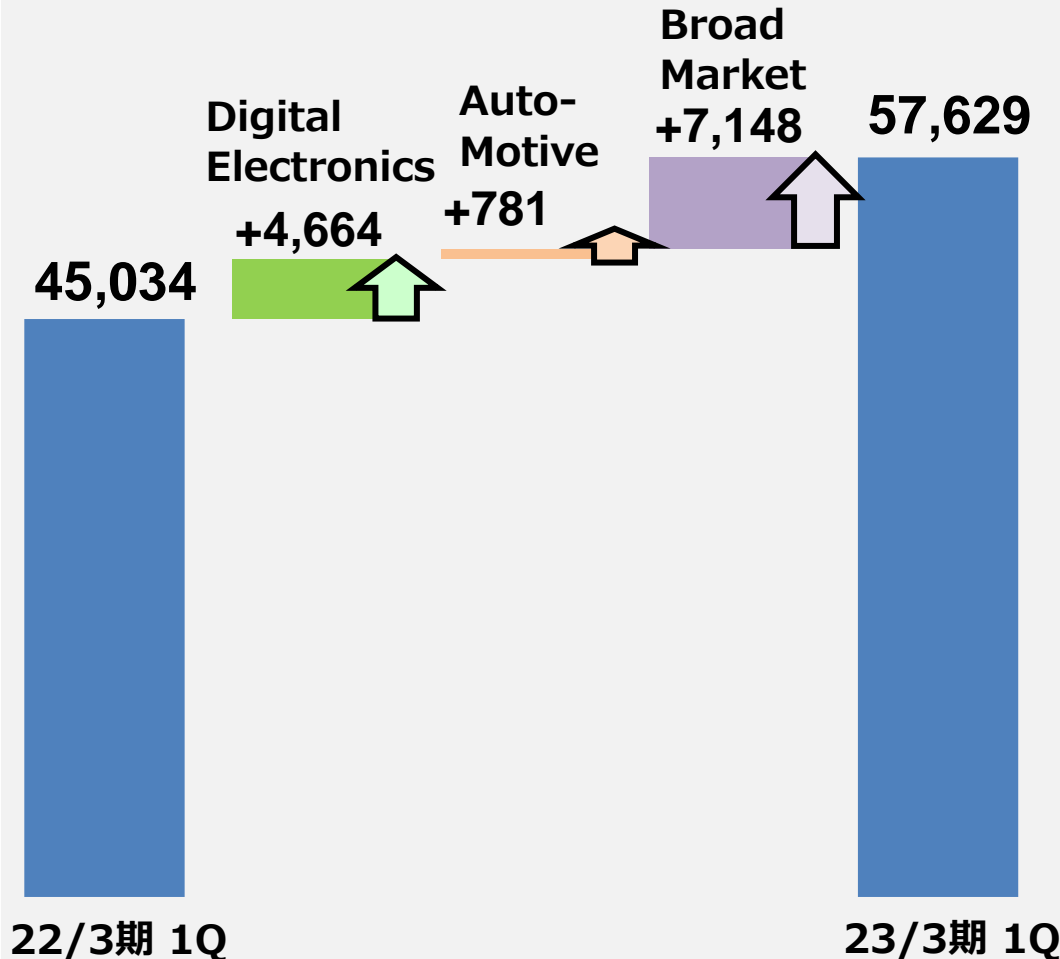
【前期比】 +781百万円  
+11.2%(6,985百万円⇒7,767百万円)

#### Broad Market

【前期比】 +7,148百万円  
+38.4%(18,599百万円⇒25,747百万円)

アフターマーケット	+4,553百万円
産業機器	+584百万円
白物家電	+447百万円
重電、車両制御	+216百万円

単位：百万円



## 6. 報告セグメント概況

- Point**
- ・ 日本：アフターマーケット向け製品及び電子部品関連部材の販売増加により増収増益
  - ・ 日本以外：中国はディスプレイ及びカメラ関連部材の販売増加により増収増益  
欧米は自動車関連部材の販売増加により増収増益

### 地域別売上高

日本

**31,207**百万円

【前年同期比】 +7,035百万円 (+29.1%)

日本以外

**26,421**百万円

【前年同期比】 +5,559百万円 (+26.7%)

### 地域別営業利益

日本

**1,452**百万円

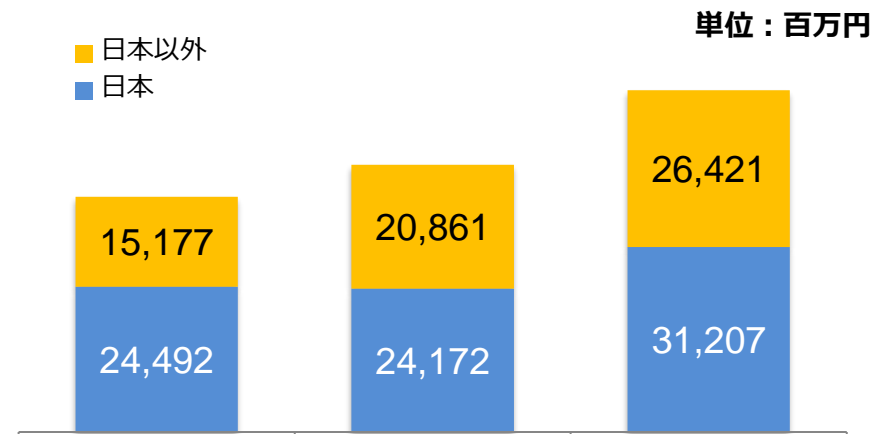
【前年同期比】 +563百万円 (+63.3%)

日本以外

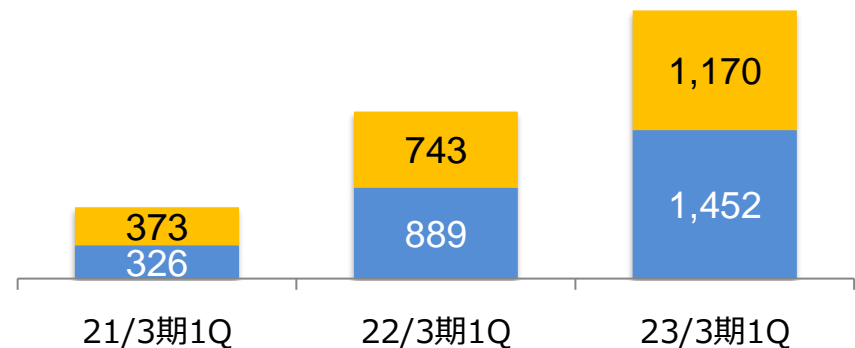
**1,170**百万円

【前年同期比】 +426百万円 (+57.4%)

### 地域別の売上高推移



### 地域別の営業利益推移

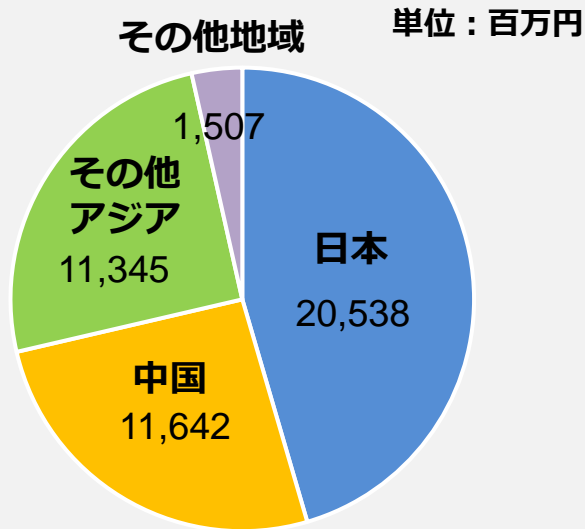


※上記数値は、セグメント間取引の相殺消去前の数値であり、合算値は連結営業利益と一致しません

## 7. 海外売上高推移

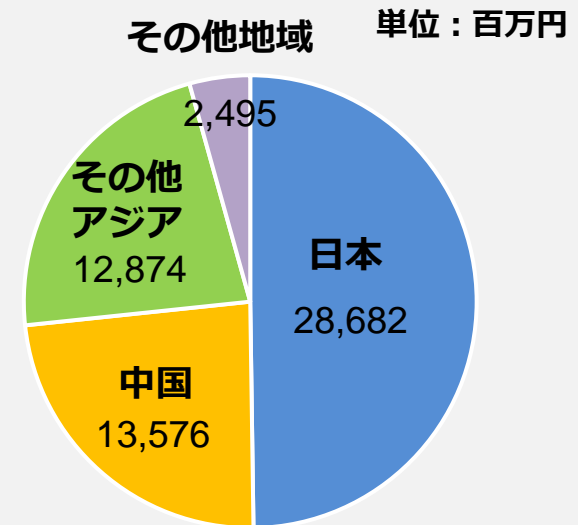
- ・国内：ドライブレコーダーの販売増加により増収
- Point ・海外：中国及びその他アジアはディスプレイ関連部材の販売増加により増収

### 2022年3月期1Q



2022/3月期1Q	売上構成比
国内	45.6%
海外	54.4%
中国	25.9%
その他アジア	25.2%
その他地域	3.3%

### 2023年3月期1Q



2023/3月期1Q	売上構成比
国内	49.8%
海外	50.2%
中国	23.6%
その他アジア	22.3%
その他地域	4.3%



# 8. 貸借対照表

**Point** 自己資本比率は、50%超を維持

## バランスシート

単位：百万円

総資産 **115,332**  
自己資本比率 **51.7%**

流動資産 <b>108,996</b>	流動負債 <b>54,109</b>
	固定負債 <b>/1,578</b>
	純資産 <b>59,645</b>
固定資産 <b>6,336</b>	

2022年3月期

総資産 **120,568**  
自己資本比率 **50.6%**

流動資産 <b>113,991</b>	流動負債 <b>57,857</b>
	固定負債 <b>/1,723</b>
	純資産 <b>60,986</b>
固定資産 <b>6,576</b>	

2023年3月期1Q

## 主な増減要因

**流動資産 +4,995**

- 受取手形・売掛金 +3,581
- 棚卸資産 +3,570
- 現金及び預金 ▲ 2,339

**固定資産 +240**

- 有形固定資産 +151

**負債 +3,894**

- 支払手形・買掛金 +2,855
- 為替予約 +741

**純資産 +1,341**

- 為替換算調整勘定 +1,294

**Point** 2023年3月期通期業績予想は、2022年4月22日発表時の内容にて据置き

## 通期 業績予想

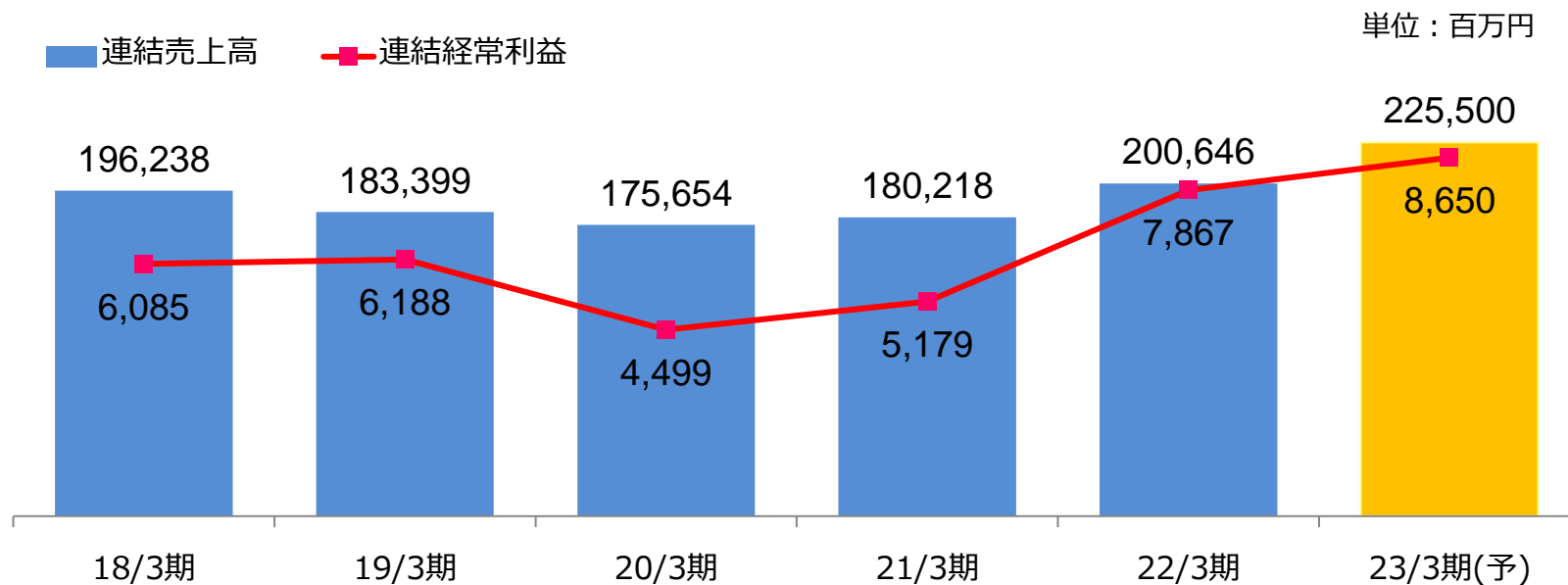
(百万円)	23/3期 通期	前年同期比
売上高	225,500	+12.4%
営業利益	8,950	+7.2%
経常利益	8,650	+9.9%
当期純利益	6,050	+12.6%

## 1株当たり配当金予想

◇年間配当金：60円

- ・第2四半期末：27円
- ・期末：33円

◇配当性向：40.6%



本資料のお問合せ先 エレマテック株式会社 経営企画・人財開発部 Tel 03-3454-3526 E-mail: [IR-info@elematec.com](mailto:IR-info@elematec.com)

本資料は、2023年3月期第1四半期の業績・事業概要に関する資料の提供を目的としたものであり、当社が発行する有価証券の投資を勧誘することを目的としたものではありません。また、本資料は注記のない限り、2022年6月30日現在のデータに基づいて作成されております。本資料に記載された意見や予測等は、資料作成時点の当社の判断であり、その情報の正確性、完全性を保証し又は約束するものではなく、また、今後、予告なしに変更されることがあります。