



Heart of Electronics

《2014年3月期 第3四半期》

決算説明資料

2014年1月31日

エレマテック株式会社

東京証券取引所 市場1部 CODE:2715

URL: <http://www.elematec.com>

IR問い合わせ先 : 企画財務・IRグループ E-mail: ir@elematec.com TEL: 03-3454-3526

本資料は、当社の事業内容、経営戦略、業績に関する情報の提供を目的としたものであり、当社が発行する有価証券の投資を勧誘することを目的としたものではありません。また、本資料は決算データ・会社データについては2013年12月31日現在のデータに基づいて作成されております。本資料に記載された意見や予測等は、資料作成時点の当社の判断であり、その情報の正確性、完全性を保証し又は約束するものではなく、また今後、予告なしに変更されることがあります。

エレマテック株式会社 2014年3月期 第3四半期 説明資料

1. 2014年3月期 第3四半期 業績サマリー

○ 第3四半期 連結業績状況

(百万円)	13/3期3Q	14/3期3Q	前年同期比
売上高	102,288	108,469	+ 6.0%
営業利益	3,791	4,107	+ 8.3%
経常利益	3,961	4,378	+ 10.5%
四半期純利益	2,420	3,017	+ 24.7%

当第3四半期連結会計期間における当社グループの業績につきましては、スマートフォンなど情報機器端末関連の販売に注力した結果、売上高、利益共に過去最高となりました。

2. 2014年3月期 第3四半期のポイント

売上高、利益共に過去最高を更新

多様なスペックイン活動の成果により利益率が向上

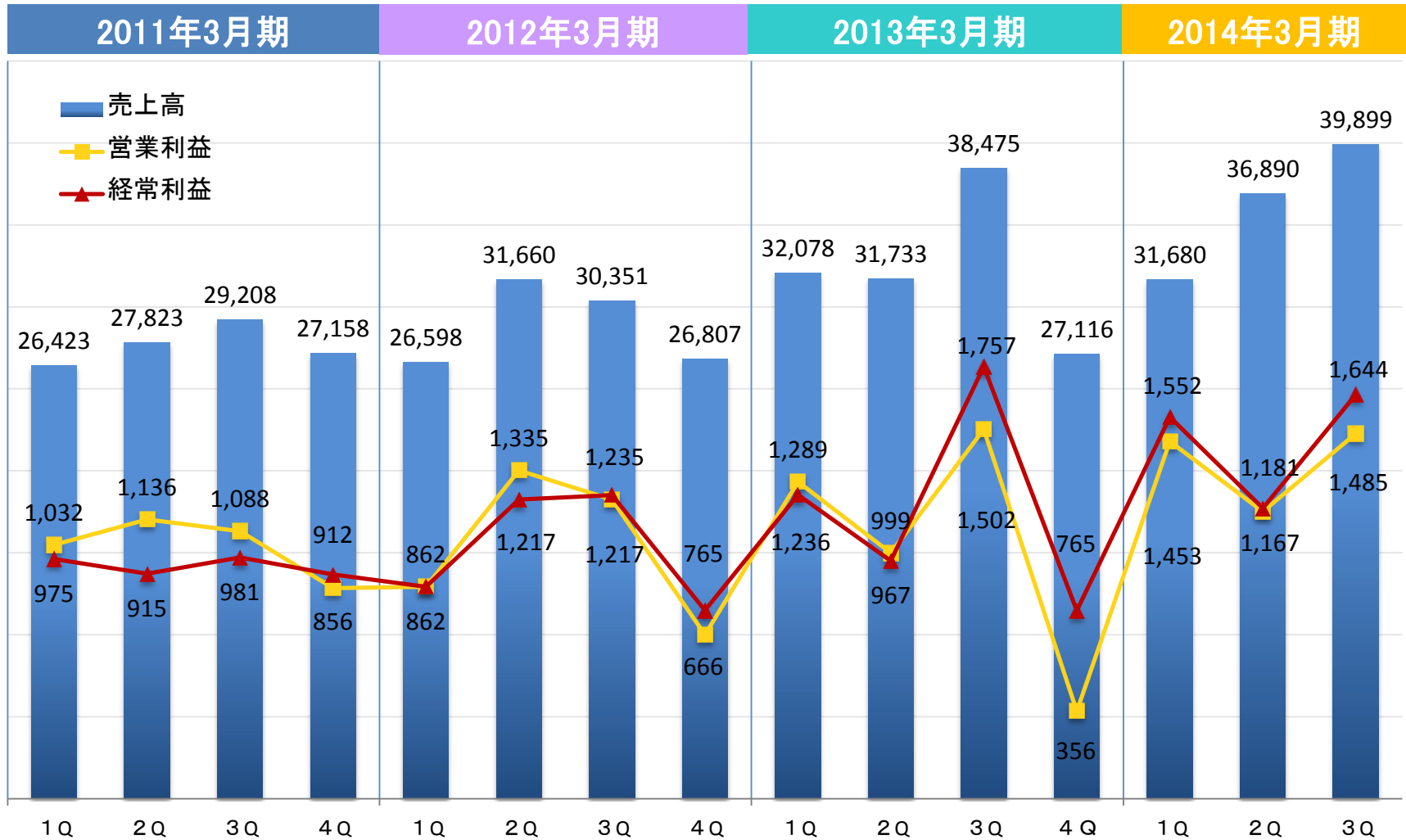
スマートフォン等情報機器端末関連の部材が好調

海外売上高及び海外売上高比率が過去最高を更新

3. 【連結】四半期毎の業績推移

Point 当第3四半期では、売上高、利益共に過去最高を更新し、業績は堅調に推移

単位:百万円

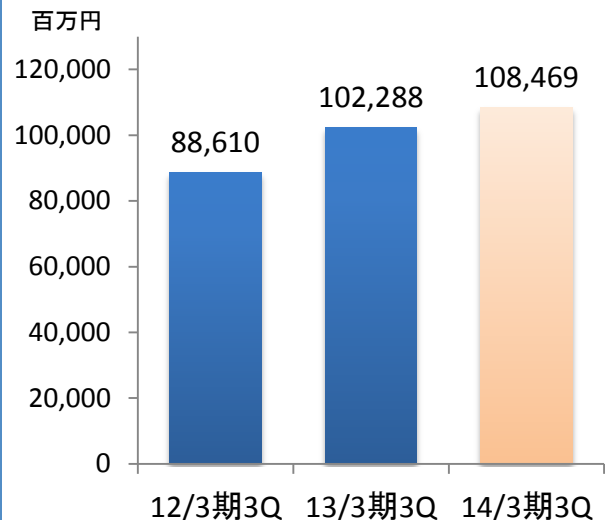


4. 第3四半期 連結売上高: 108,469百万円 前年同期比: +6,181百万円、+6.0%
 連結営業利益: 4,107百万円 前年同期比: +315百万円、+8.3%

Point 売上高、営業利益共に、過去最高を更新

【連結売上高推移】

スマートフォンなど情報機器端末関連の部に注力した販売に努めた結果、連結売上高は過去最高を更新しました。



(百万円)	13/3期	14/3期
第3Q累計期間	102,288	108,469
通期	129,405	142,000

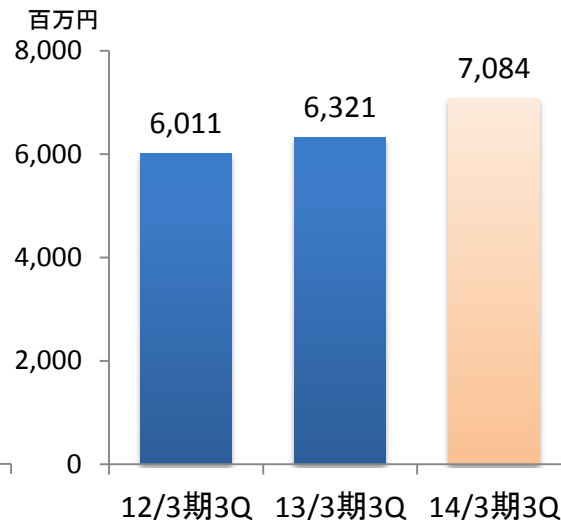
※14/3期の通期は予想数字。

進捗率	79.0%	76.4%
-----	-------	--------------

※進捗率は対通期業績予想値比率。

【連結販管費推移】

海外売上高の増加に伴い旅費交通費や荷造運賃が増加したこと等により、前年同期比増加となりました。



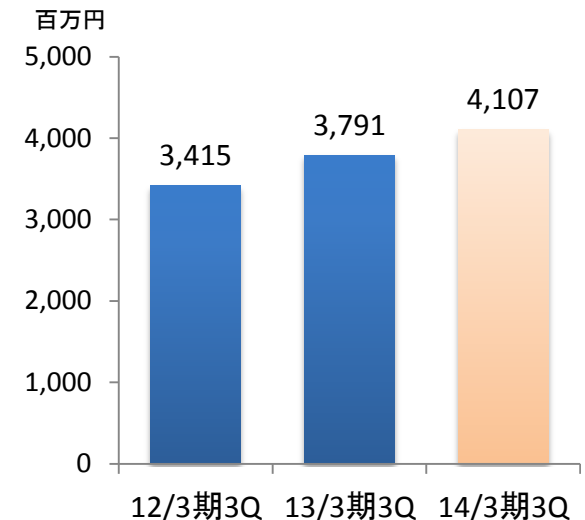
(百万円)	13/3期	14/3期
第3Q累計期間	6,321	7,084
通期	8,661	9,200

※14/3期の通期は予想数字。

進捗率	73.0%	77.0%
-----	-------	--------------

【連結営業利益推移】

売上高の増加に伴い売上総利益が増加した結果、前年同期比増加となりました。



(百万円)	13/3期	14/3期
第3Q累計期間	3,791	4,107
通期	4,147	5,000

※14/3期の通期は予想数字。

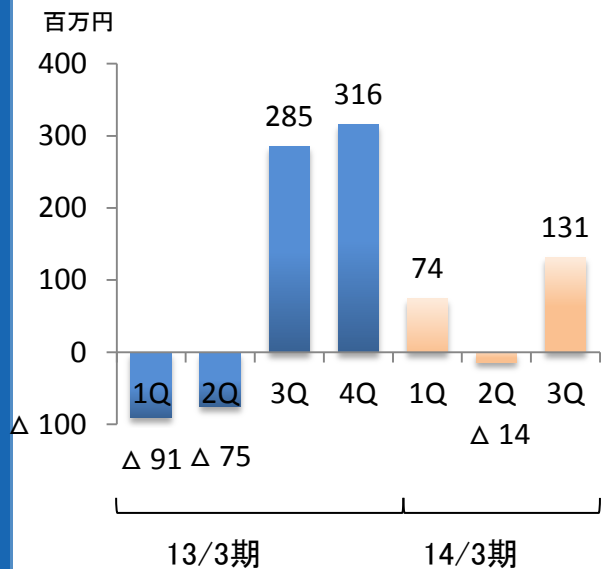
進捗率	91.4%	82.1%
-----	-------	--------------

5. 第3四半期 連結経常利益: 4,378百万円 前年同期比:+417百万円、+10.5%
 連結四半期純利益:3,017百万円 前年同期比:+596百万円、+24.7%

Point 経常利益、四半期純利益共に、過去最高を更新

【 四半期別連結為替差損益推移 】

円安の影響により、当第3四半期において、累計で191百万円の為替差益を計上しました。



期末日レートの推移 (USD/JPY)

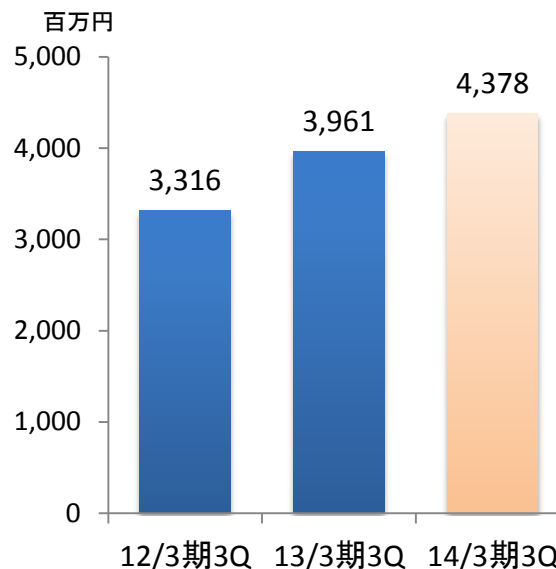
単位: 円

1Q	2Q	3Q	4Q	1Q	2Q	3Q
79.31	77.60	86.58	94.05	98.59	97.75	105.39

(百万円)	13/3期	14/3期
第3Q累計期間	117	191

【 連結経常利益推移 】

営業利益が増加したこと及び、為替差益を計上したことにより、経常利益は前年同期比増加となりました。



(百万円)	12/3期	13/3期
第3Q累計期間	3,961	4,378
通期	4,727	5,125

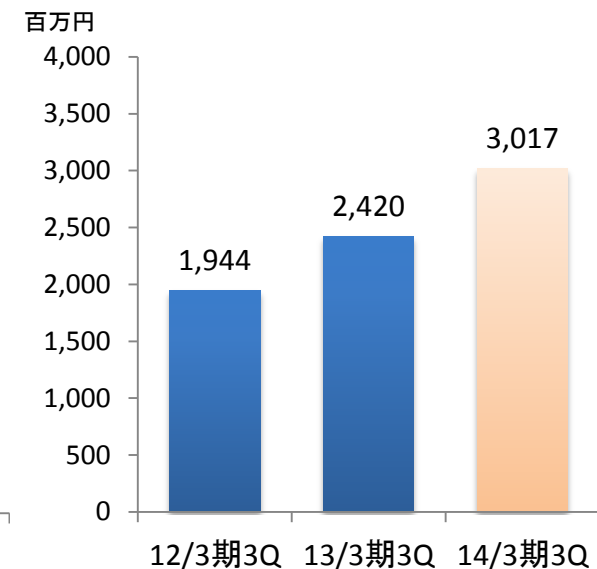
※14/3期の通期は予想数字。

進捗率	83.8%	85.4%
-----	-------	-------

※進捗率は対通期業績予想値比率。

【 連結四半期純利益推移 】

経常利益が増加したことにより、連結四半期純利益も前年同期比増加となりました。



(百万円)	12/3期	13/3期
第3Q累計期間	2,420	3,017
通期	2,997	3,550

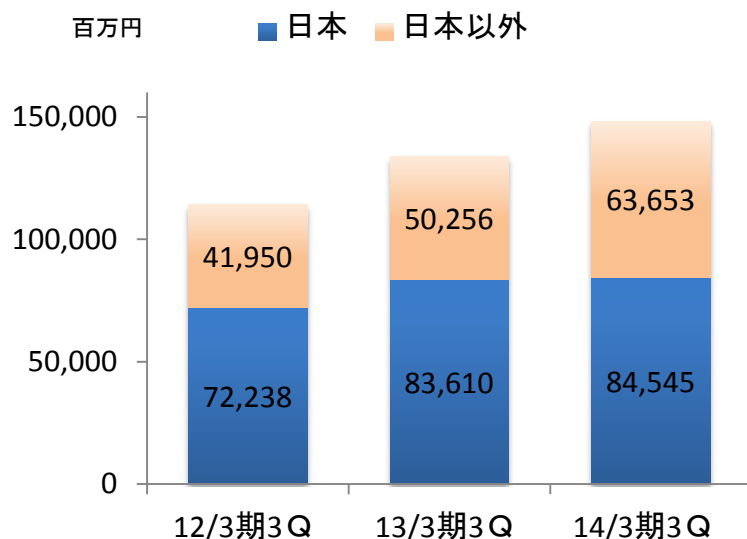
※14/3期の通期は予想数字。

進捗率	80.7%	85.0%
-----	-------	-------

Point 海外の営業利益が、日本の営業利益を初めて上回る

【地域別の売上高推移】

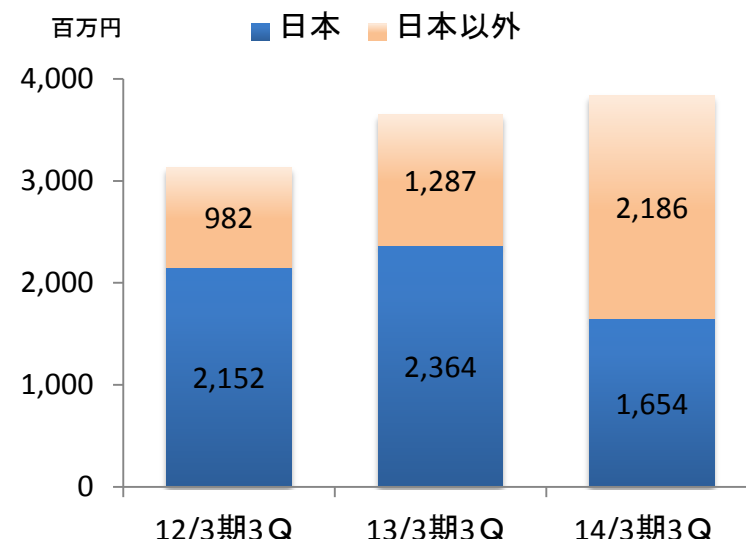
日本については、ほぼ前年同期並みとなりました。海外については、中国向け及びその他アジア向けを中心に「電気材料」の増販により前年同期比で増加となりました。



(百万円)	13/3期3Q	14/3期3Q
日本	83,610	84,545
日本以外	50,256	63,653
(内 中国)	35,461	43,118
(内 その他)	14,795	20,534

【地域別の営業利益推移】

海外における業容拡大と共に、特に中国においてマージン率の改善が見られたことに伴い、営業利益は前年同期比で増加となりました。



(百万円)	13/3期3Q	14/3期3Q
日本	2,364	1,654
日本以外	1,287	2,186
(内 中国)	915	1,766
(内 その他)	371	419

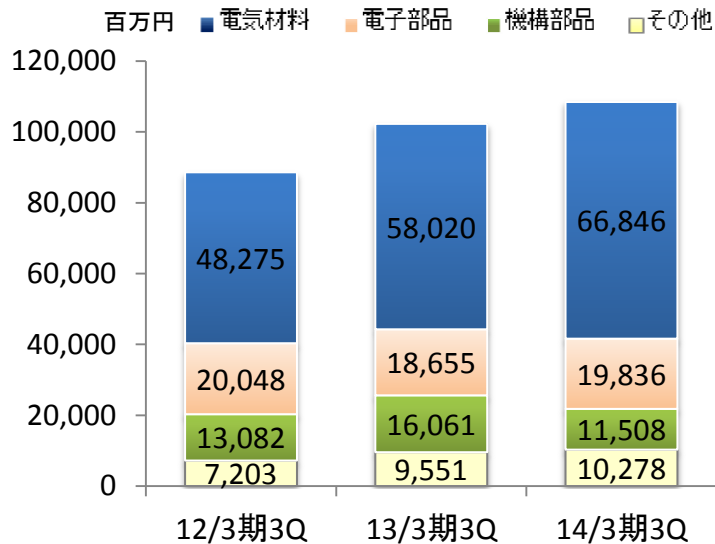
※上記数値は、セグメント間取引の相殺消去前の数値であり、合算値は連結売上高及び営業利益と一致しません。

7. 補足情報 … 決算情報を適切に理解・判断するために有用な事項

Point 海外売上高及び海外売上高比率が過去最高を更新

【品目別売上高推移】

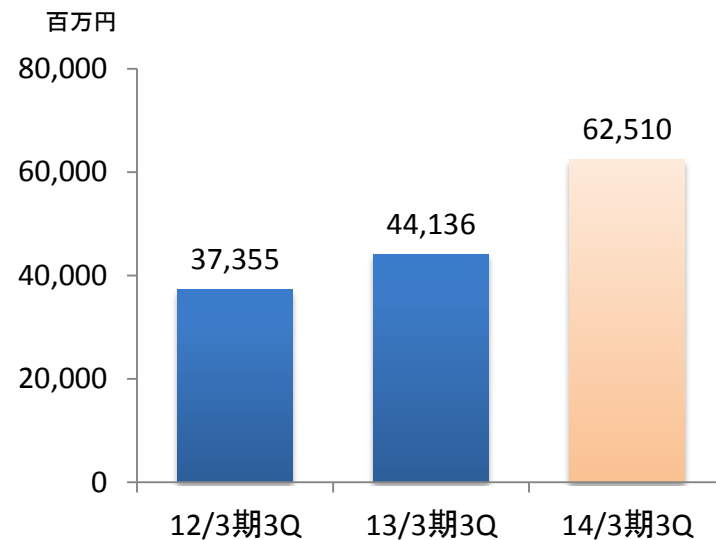
アミューズメント用等の機構部品の減販により「機構部品」が減少したものの、スマートフォン用等情報機器端末関連のディスプレイ部品・材料が増加したことにより、全体の売上高は前年同期比で増加となりました。



(百万円)	13/3期3Q	14/3期3Q
電気材料 (構成比)	58,020 (56.7%)	66,846 (61.6%)
電子部品 (構成比)	18,655 (18.2%)	19,836 (18.3%)
機構部品 (構成比)	16,061 (15.7%)	11,508 (10.6%)
その他 (構成比)	9,551 (9.3%)	10,278 (9.5%)

【海外売上高推移】

中国を中心としたスマートフォン用等情報機器端末関連部材の増販及び円安進行による増収効果も加わり、前年同期比で増加となりました。



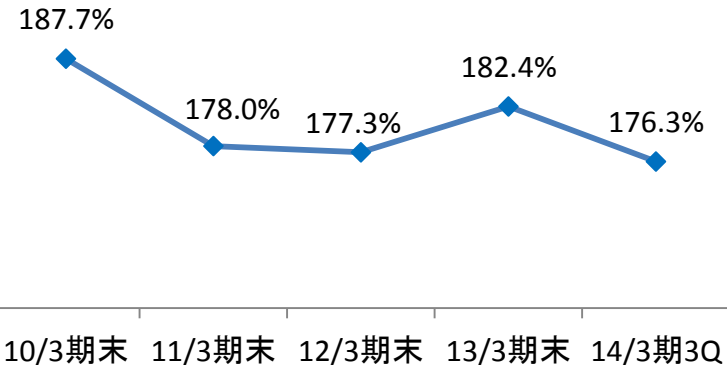
(百万円)	13/3期3Q	14/3期3Q
海外売上高	44,136	62,510
連結売上高	102,288	108,469
海外売上高比率	43.2%	57.6%

8. 財務の健全性を維持

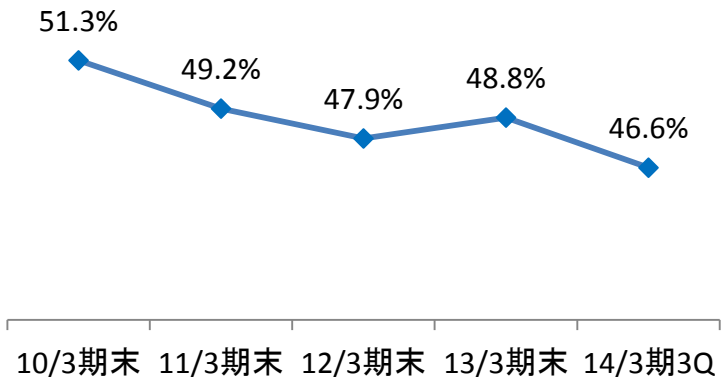
Point 自己資本比率は高水準を維持

(単位:百万円)	13/3期 期末	14/3期3Q
	金額	金額
流動資産	61,497	70,989
現預金	12,793	14,149
受取手形・売掛金	40,168	47,832
たな卸資産	6,538	6,736
その他	1,996	2,271
固定資産	5,082	5,165
有形固定資産	2,970	2,965
無形固定資産	295	259
投資その他の資産合計	1,816	1,940
総資産	66,579	76,154
負債合計	33,895	40,414
流動負債	33,716	40,271
支払手形・買掛金	30,491	37,294
短期借入金	0	84
その他	3,224	2,892
固定負債	179	143
純資産	32,683	35,740
株主資本	32,964	34,835
自己株式	▲ 694	▲ 694
その他	33,658	35,529
その他の包括利益 累計額合計	▲ 467	673
少数株主持分	186	231
負債純資産合計	66,579	76,154

流動比率 = 流動資産 ÷ 流動負債



自己資本比率 = 自己資本 ÷ 総資産



Point 2014年3月期通期業績予想は、2013年10月30日発表時の内容にて据置き

通期 業績予想

(百万円)	14/3期 通期	前年同期比
売上高	142,000	+ 9.7%
営業利益	5,000	+ 20.5%
経常利益	5,125	+ 8.4%
当期純利益	3,550	+ 18.4%

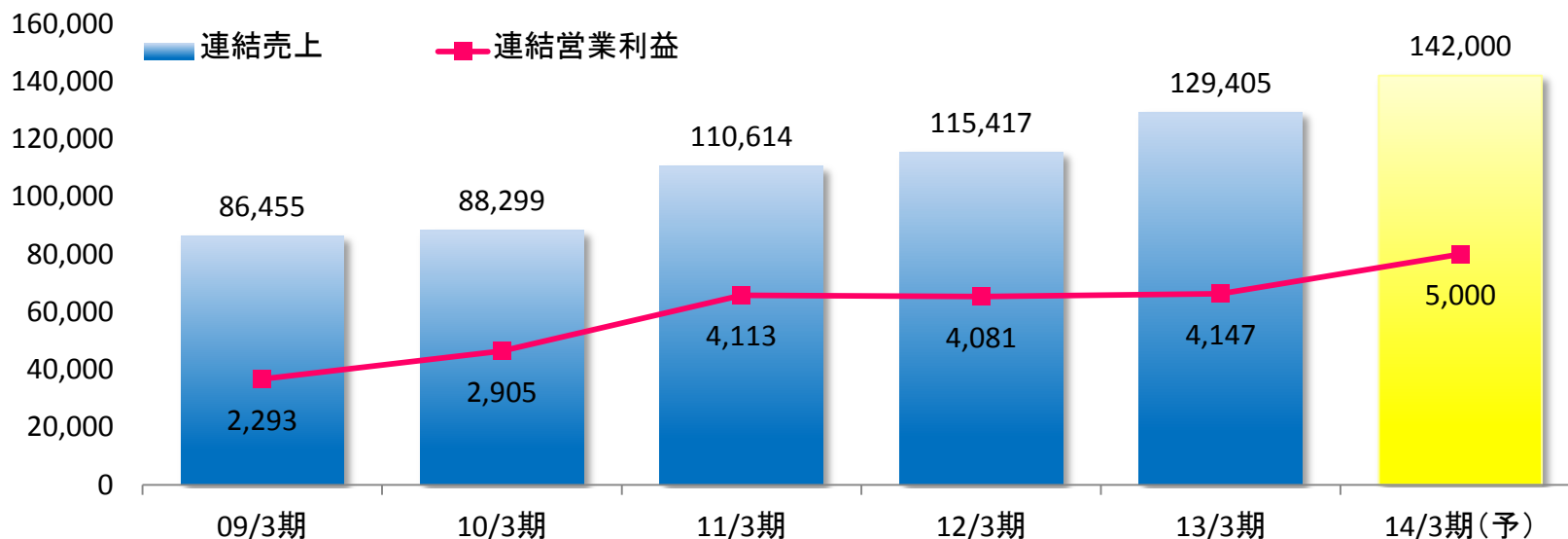
1株当たり配当金予想

◇年間配当金:54円

- ・第2四半期末:27円 (実績)
- ・期末:27円 (予想)

◇配当性向:31.1%

単位:百万円



本資料のお問合せ先 エレマテック株式会社 管理部 企画財務・IRグループ Tel 03-3454-3526 E-mail:ir@elematec.com

本資料は、2014年3月期第3四半期の業績・事業概要に関する資料の提供を目的としたものであり、当社が発行する有価証券の投資を勧誘することを目的としたものではありません。また、本資料は注記のない限り、2013年12月31日現在のデータに基づいて作成されております。本資料に記載された意見や予測等は、資料作成時点の当社の判断であり、その情報の正確性、完全性を保証し又は約束するものではなく、また、今後、予告なしに変更されることがあります。