



«2022年3月期 第1四半期»

決算説明資料

2021年7月28日

エレマテック株式会社

東京証券取引所 市場1部 CODE : 2715

URL : <http://www.elematec.com>

I R 問い合わせ先 : 経営企画・人財開発部 E-mail: IR-info@elematec.com TEL: 03-3454-3526

エレマテック株式会社 2022年3月期 第1四半期 説明資料

1. 2022年3月期 第1四半期 業績サマリー

○第1四半期 連結業績状況

単位：百万円	21/3期 1Q (USD=107.63円)	22/3期 1Q (USD=109.52円)	前年同期比
売上高	39,669	45,034	13.5%
営業利益	788	1,665	111.3%
経常利益	702	1,605	128.5%
四半期純利益	479	1,148	139.2%

○2022年3月期 第1四半期のポイント

自動車市場を中心とした、経済活動の本格再開の影響により増収増益

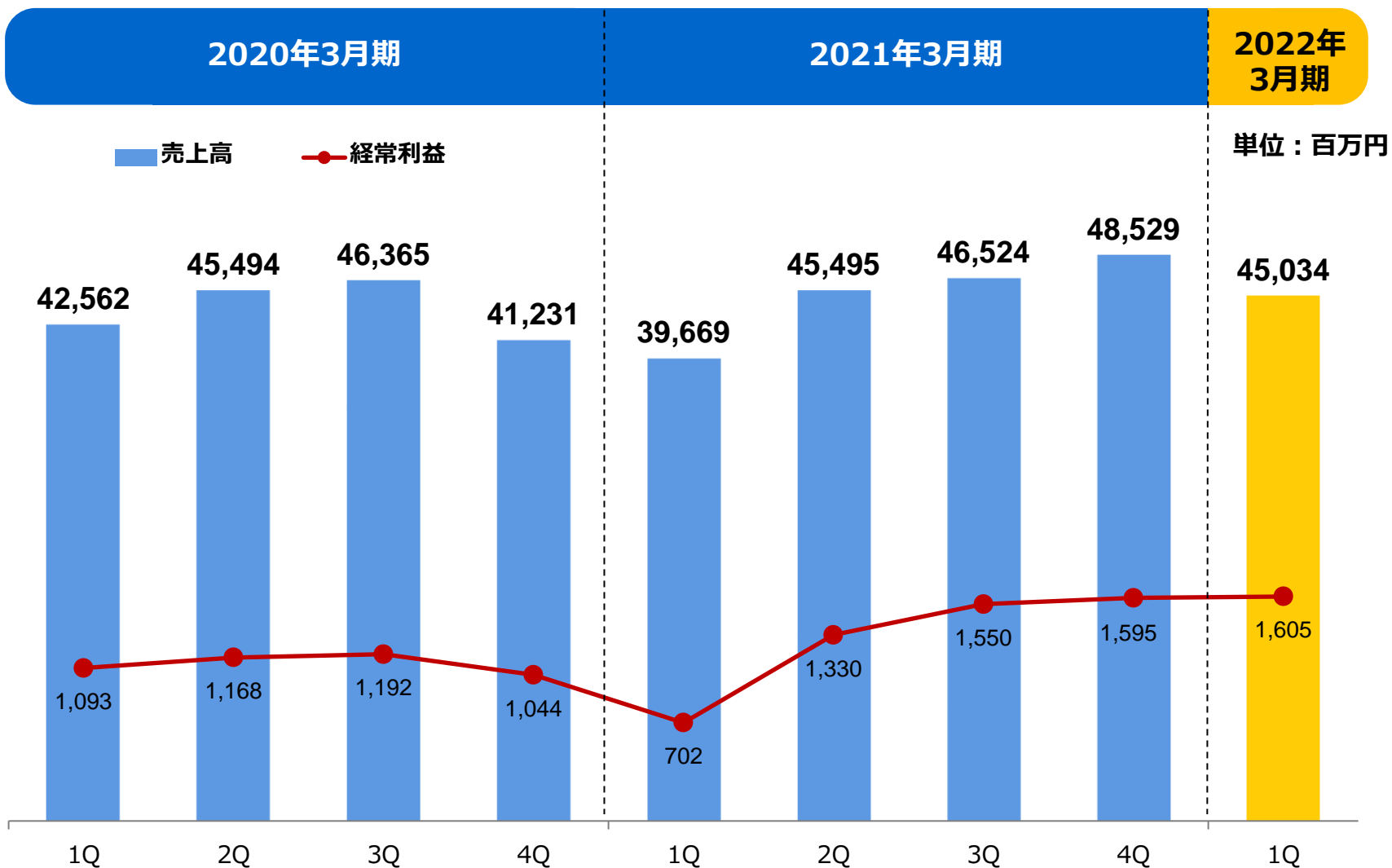
【増収要因】 **自動車**向け関連部材

【減収要因】 「収益認識に関する会計基準」適用

⇒売上高▲28億25百万円(*収益への影響なし)

2. 【連結】 四半期毎の業績推移

Point 自動車向け関連部材の販売増等により、売上高・経常利益ともに前年同期比増収増益



3. 第1四半期 連結売上高/営業利益

Point 売上高の増加により営業利益は前年同期比で増加

連結売上高

45,034百万円

【前年同期比】 +5,364百万円 (+13.5%)

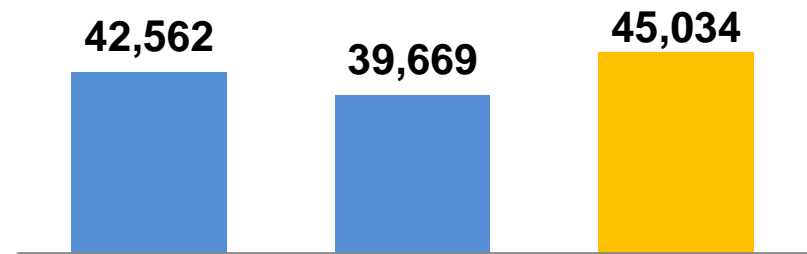
連結営業利益

1,665百万円

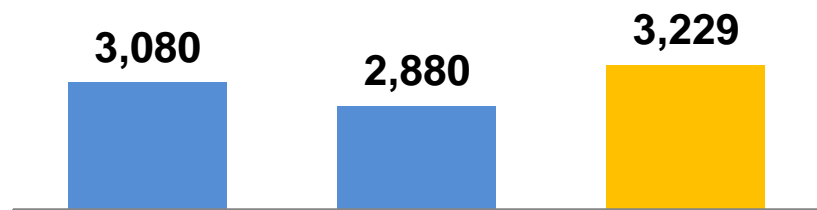
【前年同期比】 +877百万円 (+111.3%)

連結売上高推移

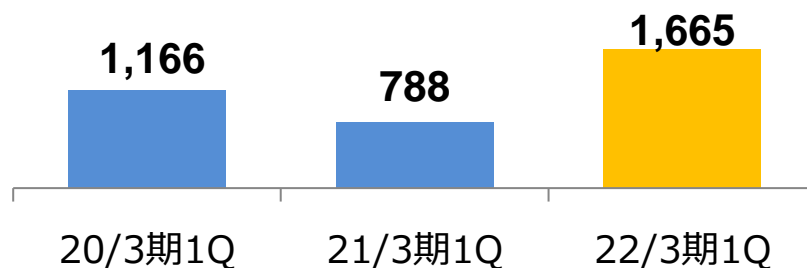
単位：百万円



連結販管費推移



連結営業利益推移



4. 第1四半期 連結経常利益/四半期純利益

Point 営業利益の増加に伴い経常利益/四半期純利益は前年同期比で増加

連結経常利益

1,605百万円

【前年同期比】 +902百万円 (+128.5%)

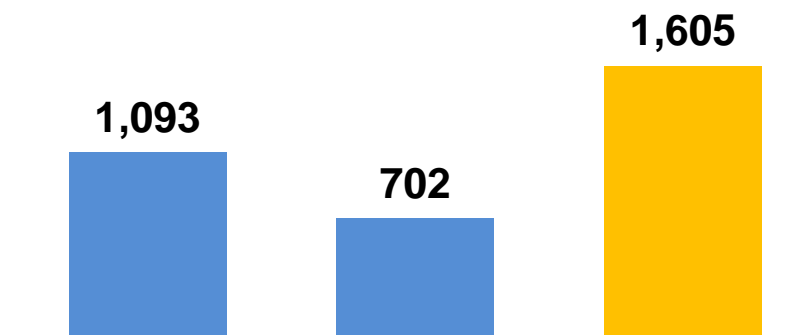
連結四半期純利益

1,148百万円

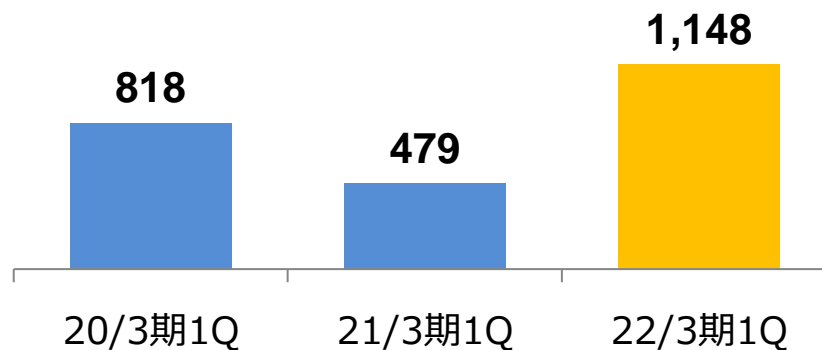
【前年同期比】 +668百万円 (+139.2%)

連結経常利益推移

単位：百万円

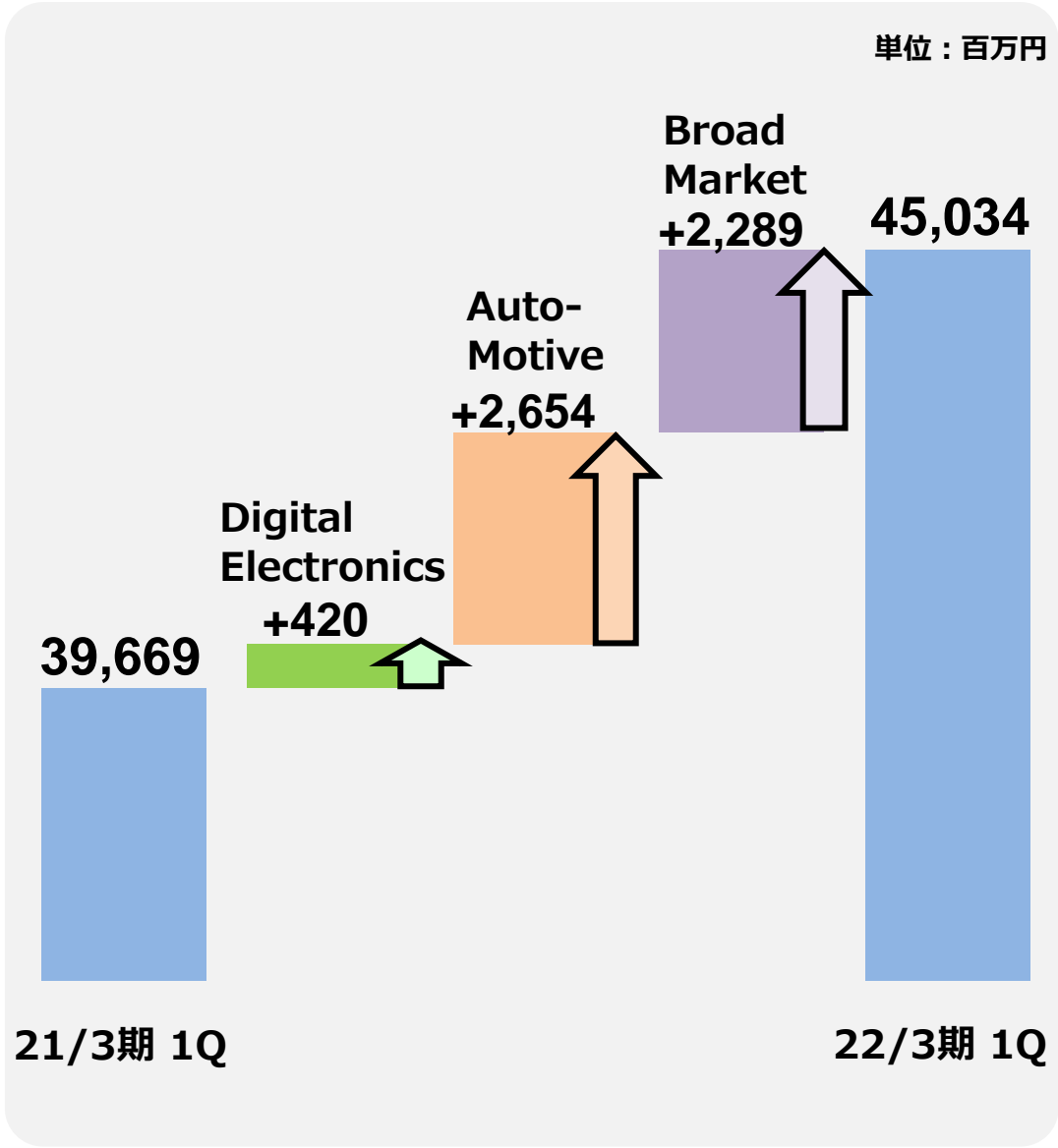


連結四半期純利益推移



5. マーケット別売上高推移

Point 自動車市場の回復に伴い、Automotiveは前年同期比+61.3%



単位：百万円

主な増減要因

* [] 内は今期収益認識基準適用による影響額

Digital Electronics

【前期比】 +420百万円 [▲1,909百万円]
+2.2%(19,029百万円⇒19,449百万円)

カメラ・カメラモジュール
+821百万円 [0百万円]

電気・電子部品、半導体
▲354百万円 [▲1,190百万円]

Automotive

【前期比】 +2,654百万円 [▲12百万円]
+61.3%(4,330百万円⇒6,985百万円)

Broad Market

【前期比】 +2,289百万円 [▲903百万円]
+14.0%(16,309百万円⇒18,599百万円)

モーター
+514百万円 [▲9百万円]

白物家電
+446百万円 [▲2百万円]

6. 報告セグメント概況

- Point**
- ・日本：自動車向け関連部材は販売増加も、収益認識基準適用影響により売上高は前年同期並み
 - ・日本以外：自動車及びゲーム機向け関連部材の販売増加により増収増益

地域別売上高

日本

24,172百万円

【前年同期比】▲319百万円 (▲1.3%)

日本以外

20,861百万円

【前年同期比】+5,683百万円 (+37.5%)

地域別営業利益

日本

889百万円

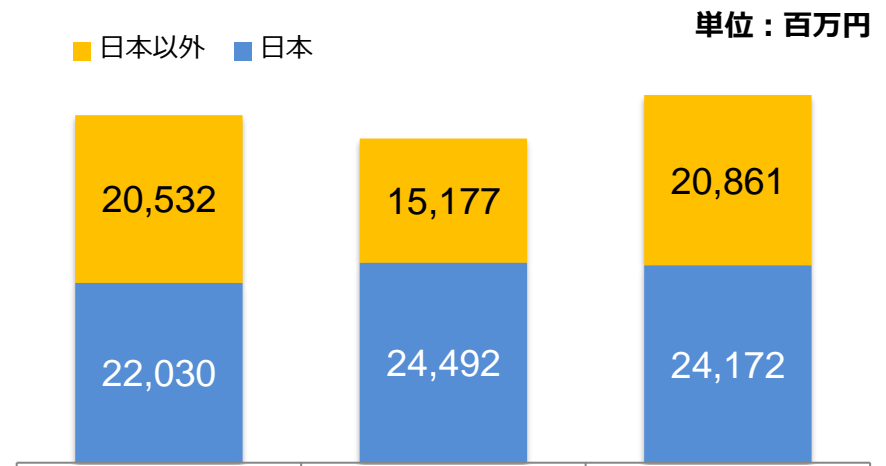
【前年同期比】+563百万円 (+172.5%)

日本以外

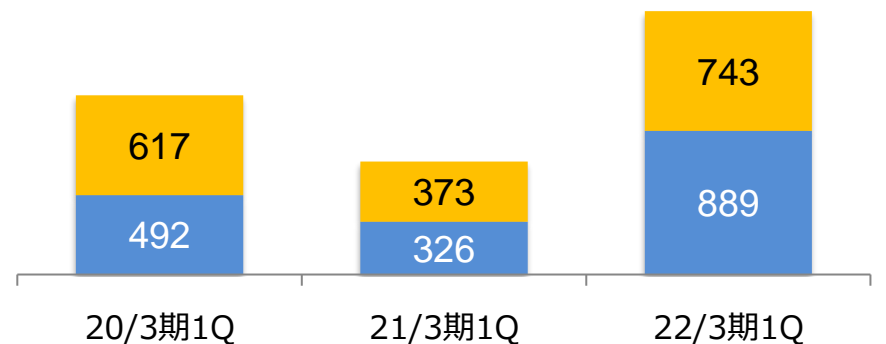
743百万円

【前年同期比】+369百万円 (+98.8%)

地域別の売上高推移



地域別の営業利益推移

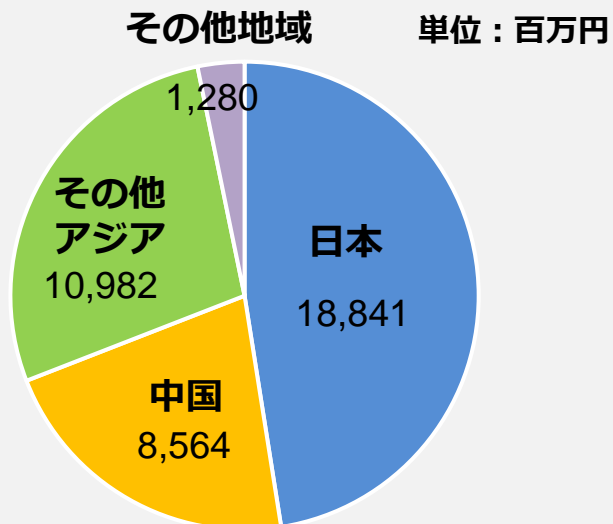


※上記数値は、セグメント間取引の相殺消去前の数値であり、
合算値は連結営業利益と一致しません

7. 海外売上高推移

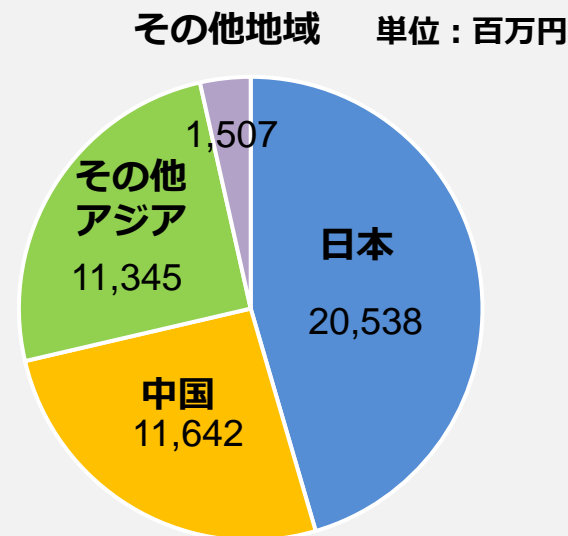
Point 中国市場の回復等の影響により、海外売上高は前年同期比+1.9%

2021年3月期1Q



2021/3月期1Q	売上構成比
国内	47.5%
海外	52.5%
中国	21.6%
その他アジア	27.7%
その他地域	3.2%

2022年3月期1Q



2022/3月期1Q	売上構成比
国内	45.6%
海外	54.4%
中国	25.9%
その他アジア	25.2%
その他地域	3.3%

8. 貸借対照表

Point 自己資本比率は、50%超を維持

バランスシート

単位：百万円

総資産 **101,317**
自己資本比率 **53.7%**

総資産 **102,422**
自己資本比率 **53.3%**

流動資産 95,333	流動負債 45,619
	固定負債 1,284
	純資産 54,413
固定資産 5,984	

2021年3月期

流動資産 96,354	流動負債 46,466
	固定負債 1,344
	純資産 54,612
固定資産 6,068	

2022年3月期1Q

主な増減要因

流動資産 +1,021

- 受取手形・売掛金 ▲1,605
- 棚卸資産 +1,467
- 現金及び預金 +851

固定資産 +84

- 有形固定資産 +55

負債 +906

- 支払手形・買掛金 +813

純資産 +198

- 利益剰余金 +206

Point 2022年3月期通期業績予想は、2021年4月22日発表時の内容にて据置き

通期 業績予想

(百万円)	22/3期 通期	前年同期比
売上高	181,000	* ー
営業利益	6,500	+19.0%
経常利益	6,200	+19.7%
当期純利益	4,400	+20.0%

1株当たり配当金予想

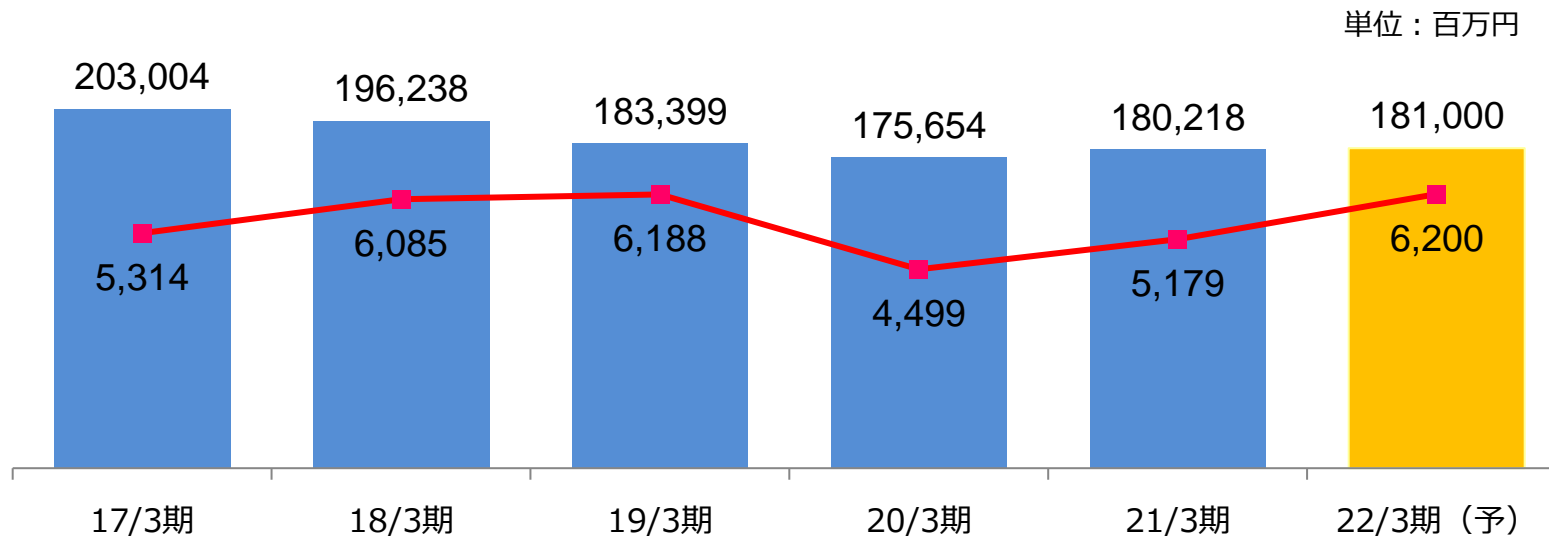
◇年間配当金：43円

- ・第2四半期末：17円
- ・期末：26円

◇配当性向：40.0%

* 「収益認識に関する会計基準」(企業会計基準第29号 2020年3月31日)等を当第1四半期連結会計期間の期首から適用しており、上記の連結業績予想は当該会計基準を適用した後の数値となっており、対前期増減率は記載しておりません。

■ 連結売上高 ■ 連結経常利益



本資料のお問合せ先 エレマテック株式会社 経営企画・人財開発部 Tel 03-3454-3526 E-mail: IR-info@elematec.com

本資料は、2022年3月期第1四半期の業績・事業概要に関する資料の提供を目的としたものであり、当社が発行する有価証券の投資を勧誘することを目的としたものではありません。また、本資料は注記のない限り、2021年6月30日現在のデータに基づいて作成されております。本資料に記載された意見や予測等は、資料作成時点の当社の判断であり、その情報の正確性、完全性を保証し又は約束するものではなく、また、今後、予告なしに変更されることがあります。