



《2021年3月期 第1四半期》

決算説明資料

2020年7月29日

エレマテック株式会社

東京証券取引所 市場1部 CODE : 2715

URL : <http://www.elematec.com>

I R 問い合わせ先 : 経営企画・人財開発部 E-mail: ir-info@elematec.com TEL: 03-3454-3526

エレマテック株式会社 2021年3月期 第1四半期 説明資料

1. 2021年3月期 第1四半期 業績サマリー

○第1四半期 連結業績状況

単位：百万円	20/3期 1Q (USD=109.90円)	21/3期 1Q (USD=107.63円)	前年同期比
売上高	42,562	39,669	▲6.8%
営業利益	1,166	788	▲32.4%
経常利益	1,093	702	▲35.8%
四半期純利益	818	479	▲41.4%

○2021年3月期 第1四半期のポイント

新型コロナウイルス感染症の影響による
自動車市場における生産活動の停滞の影響を受け減収減益

【減収要因】 **自動車**向け関連部材

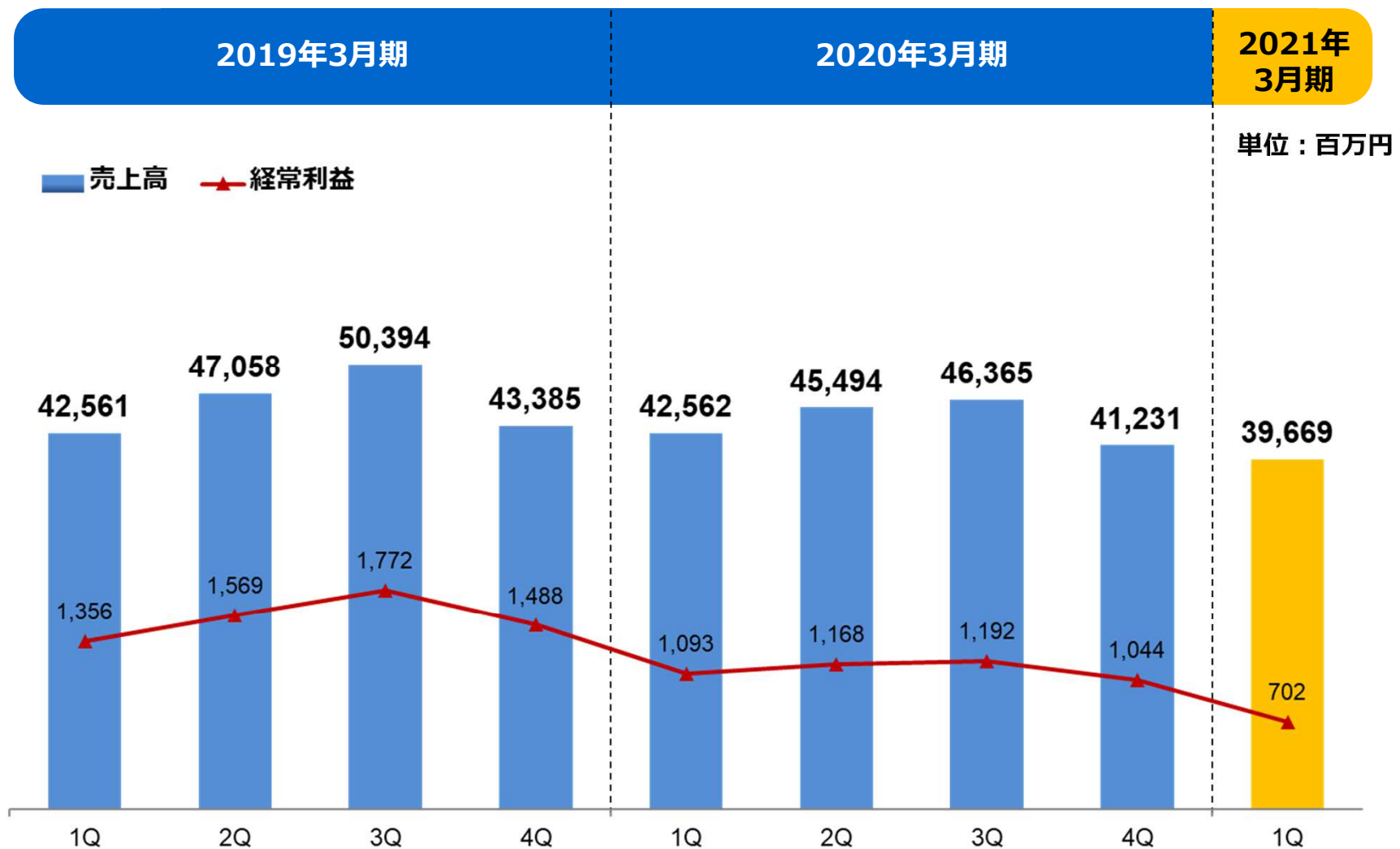
【増収要因】 **スマートフォン**向け関連部材

【減益要因】

- ・売上高の減少及び売上総利益率の低下
- ・航空便減少の影響による航空貨物スペース逼迫
→運賃高騰に伴う物流費の増加

2. 【連結】 四半期毎の業績推移

Point 新型コロナウイルス感染症の影響により当社業績は低調に推移
業績は、5月を底に6月以降回復傾向



3. 第1四半期 連結売上高/営業利益

Point 売上高の減少、売上総利益率の低下により営業利益は前年同期比で減少

連結売上高

39,669百万円

【前年同期比】 ▲2,893百万円 (▲6.8%)

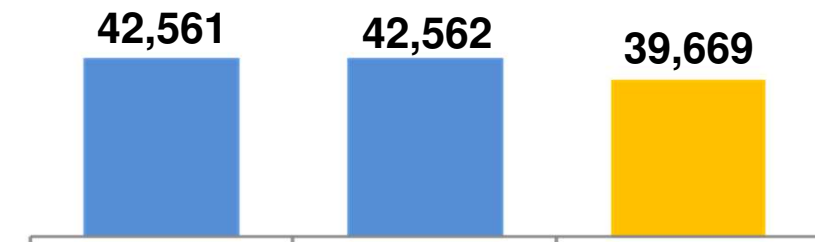
連結営業利益

788百万円

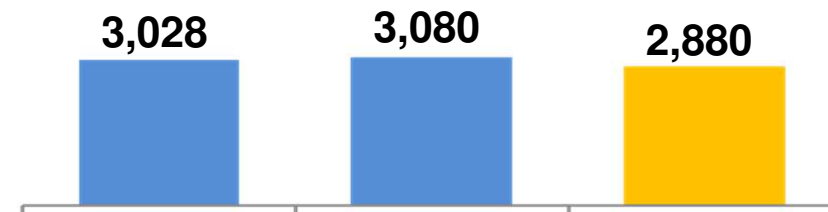
【前年同期比】 ▲377百万円 (▲32.4%)

連結売上高推移

単位：百万円



連結販管費推移



連結営業利益推移



4. 第1四半期 連結経常利益/四半期純利益

Point 営業利益の減少に伴い経常利益/四半期純利益は前年同期比で減少

連結経常利益

702百万円

【前年同期比】 ▲391百万円 (▲35.8%)

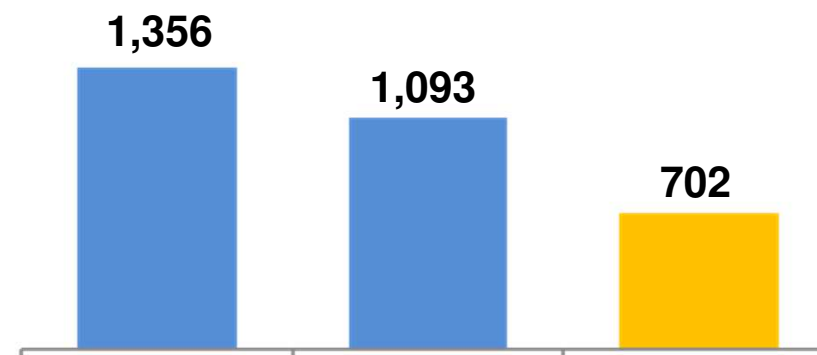
連結四半期純利益

479百万円

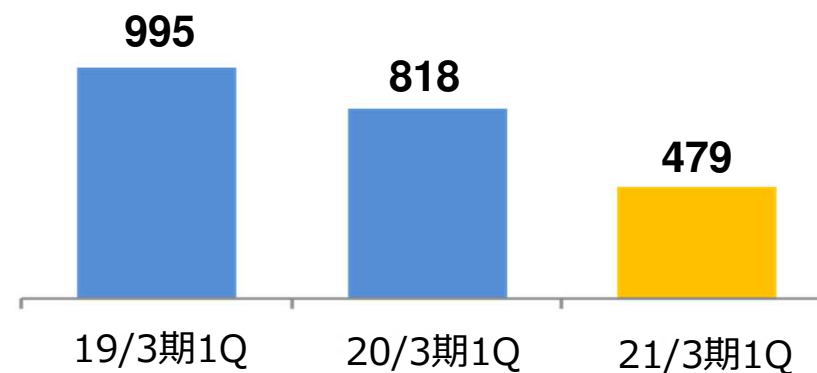
【前年同期比】 ▲338百万円 (▲41.4%)

連結経常利益推移

単位：百万円

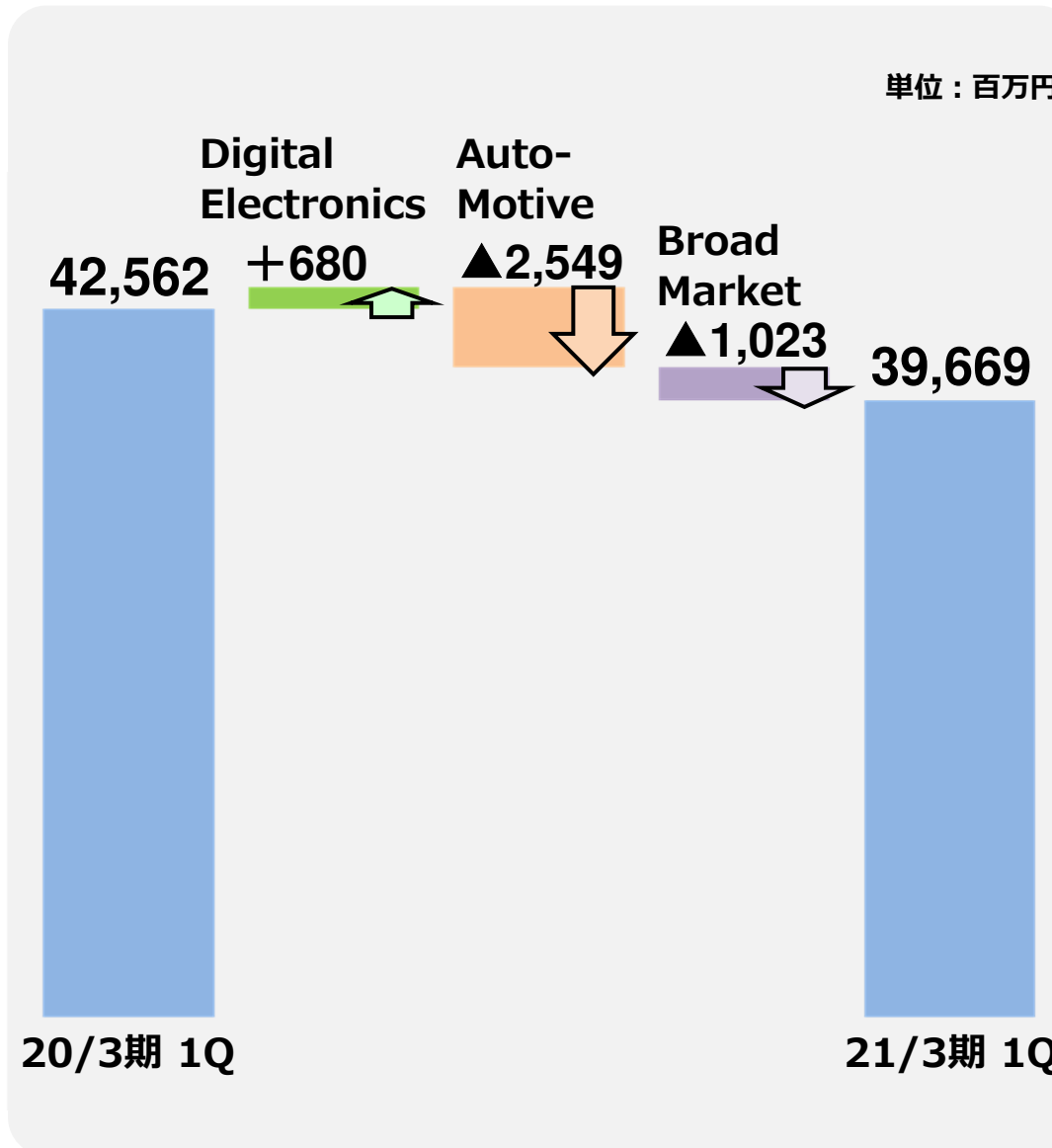


連結四半期純利益推移



5. マーケット別売上高推移

- Point
- ・ Automotiveは前年同期比▲37.1%
 - ・ Digital Electronicsはスマートフォン向け関連部材の販売増加により前年同期比+3.7%



主な増減要因

Digital Electronics

【前期比】 +680百万円(+3.7%)
(18,348百万円 ⇒ 19,029百万円)

液晶・TP・BL	+2,096百万円
電気・電子部品、半導体	+922百万円
黒物家電	▲1,503百万円
カメラ・カメラモジュール	▲638百万円

*TP・BL=タッチパネル・バックライト

Automotive

【前期比】 ▲2,549百万円(▲37.1%)
(6,880百万円 ⇒ 4,330百万円)

Broad Market

【前期比】 ▲1,023百万円(▲5.9%)
(17,333百万円 ⇒ 16,309百万円)

OA機器	▲1,009百万円
白物家電	▲717百万円
アフターマーケット	+504百万円

6. 報告セグメント概況

- Point**
- ・ 日本：自動車向け関連部材は販売減少、スマートフォン向け関連部材の販売増加により増収
売上総利益率の低下及び物流費の増加により減益
 - ・ 日本以外：自動車向け関連部材の販売減少により減収減益

地域別売上高

日本

24,492百万円

【前年同期比】 +2,462百万円 (+11.2%)

日本以外

15,177百万円

【前年同期比】 ▲5,355百万円 (▲26.1%)

地域別営業利益

日本

326百万円

【前年同期比】 ▲165百万円 (▲33.7%)

日本以外

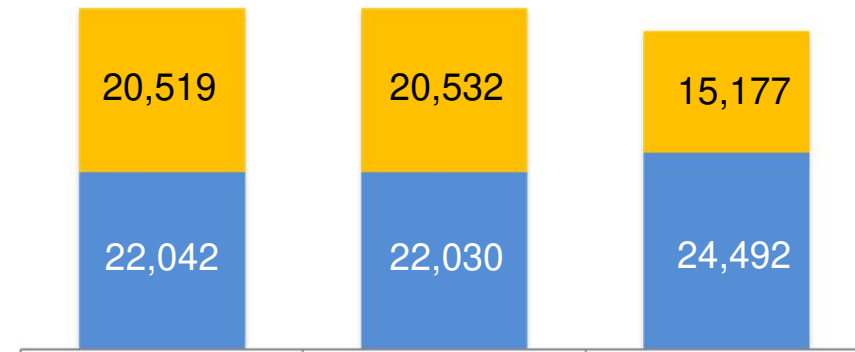
373百万円

【前年同期比】 ▲243百万円 (▲39.5%)

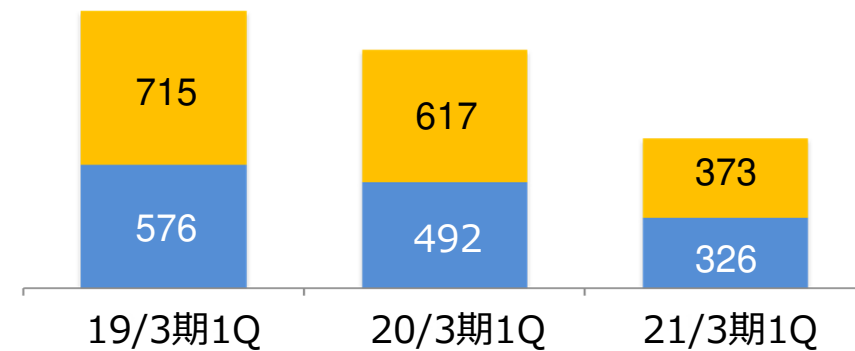
地域別の売上高推移

■ 日本 ■ 日本以外

単位：百万円



地域別の営業利益推移

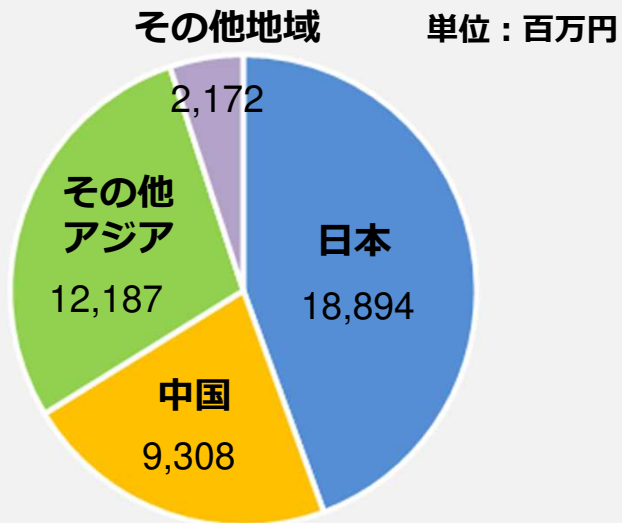


※上記数値は、セグメント間取引の相殺消去前の数値であり、
合算値は連結営業利益と一致しません

7. 海外売上高推移

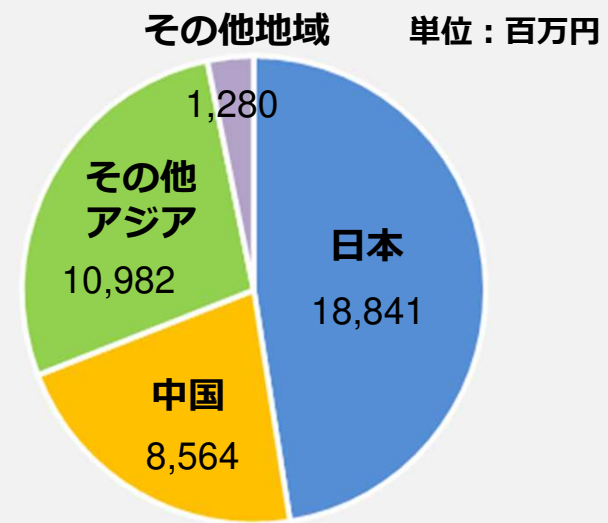
Point 海外各国でのロックダウンなどの影響による各種関連部材の販売減少に伴い
海外売上高比率は前年同期比▲3.1%

2020年3月期1Q



2020/3月期1Q	売上構成比
国内	44.4%
海外	55.6%
中国	21.9%
その他アジア	28.6%
その他地域	5.1%

2021年3月期1Q



2021/3月期1Q	売上構成比
国内	47.5%
海外	52.5%
中国	21.6%
その他アジア	27.7%
その他地域	3.2%

8. 貸借対照表

Point 自己資本比率は、50%超を維持

バランスシート

単位：百万円

総資産	91,781	総資産	90,148
自己資本比率	55.5%	自己資本比率	56.4%

流動資産	86,276	流動負債	39,748
		固定負債	1,136
		純資産	50,896
固定資産	5,504		

2020年3月期

流動資産	84,458	流動負債	38,217
		固定負債	1,072
		純資産	50,857
固定資産	5,689		

2021年3月期1Q

主な増減要因

流動資産 ▲1,817

- 受取手形・売掛金 ▲3,490
- 棚卸資産 +2,127

固定資産 +184

- 投資その他の資産 +151

負債 ▲1,594

- 支払手形・買掛金 ▲1,638
- 未払法人税等 ▲116

純資産 ▲38

- 為替換算調整勘定 +56
- 利益剰余金 ▲134

9. 連結業績予想

- ◆ 新型コロナウイルス感染症の影響による、巣ごもり需要を受けたゲーム機器関連部材及びウイルス対策のための衛生関連用品の需要増加が見込まれる
- ◆ 当社グループが注力する自動車市場においては、本格回復に相当の時間を有する可能性が高いこと等により、対前期比で減収減益を見込む

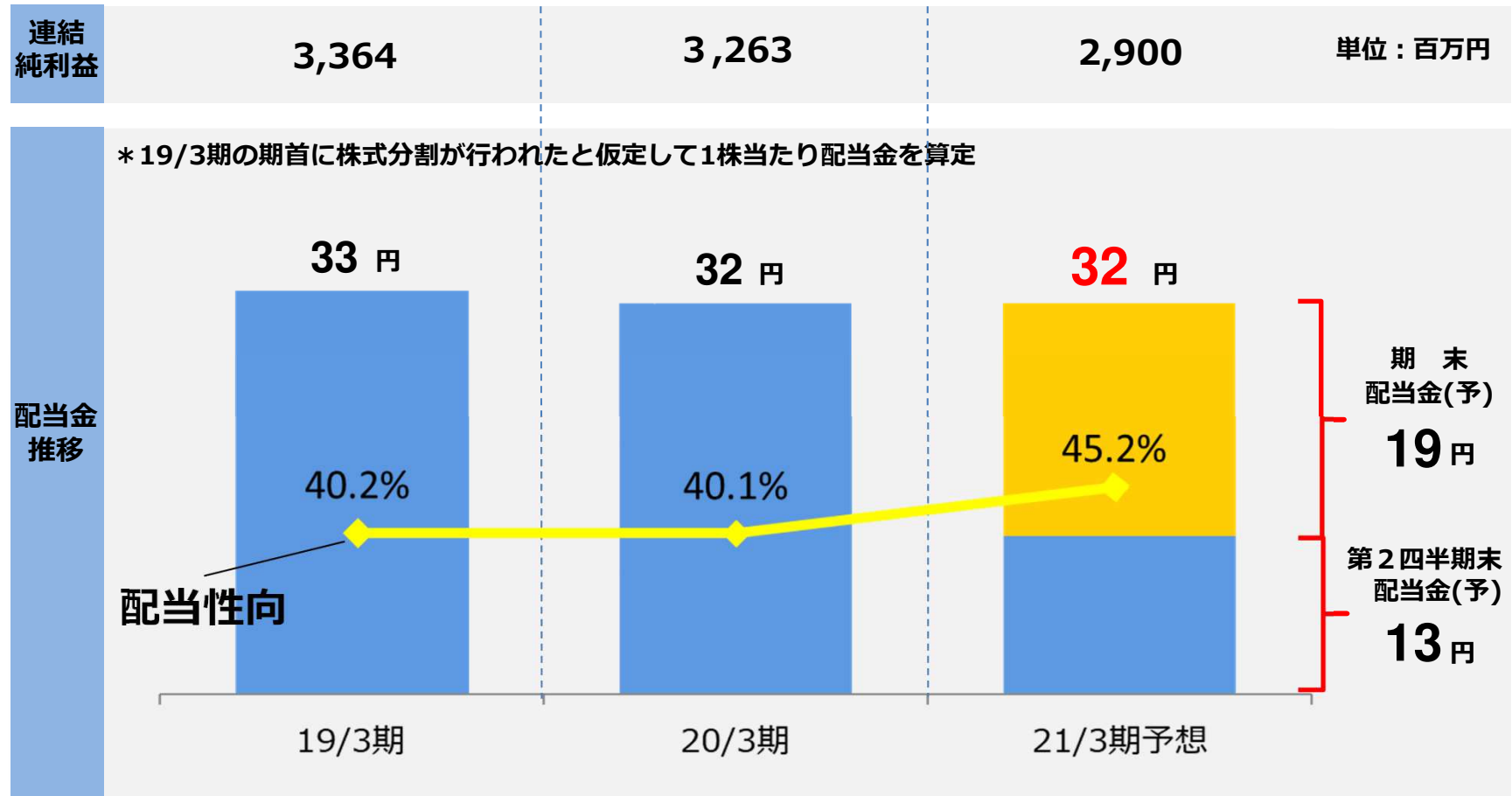
単位：百万円	20/3期	21/3期 予想	増減(20/3期vs.21/3期)
売上高	175,654	174,000	▲0.9%
営業利益	4,765	4,400	▲7.7%
経常利益	4,499	4,200	▲6.7%
当期純利益	3,263	2,900	▲11.1%
EPS	79.70円	70.82円	—
ROE	6.5%	5.6%	—

* 21/3期連結業績予想 前提為替レート USD= 105 円

10. 配当方針及び配当予想

株主の皆様に対する利益配分を経営の重要課題と位置づけ、
 中期的な業績の見通しや投資計画に基づくキャッシュ・フローの状況を勘案し、
 配当性向(連結)40%以上にするを基本方針とする

1株当たり年間配当金推移※株式分割後(2019年6月1日を効力発生日として株式分割を実施(1株につき2株))



本資料のお問合せ先 エレマテック株式会社 経営企画・人財開発部 Tel 03-3454-3526 E-mail:ir-info@elematec.com

本資料は、2021年3月期第1四半期の業績・事業概要に関する資料の提供を目的としたものであり、当社が発行する有価証券の投資を勧誘することを目的としたものではありません。また、本資料は注記のない限り、2020年6月30日現在のデータに基づいて作成されております。本資料に記載された意見や予測等は、資料作成時点の当社の判断であり、その情報の正確性、完全性を保証し又は約束するものではなく、また、今後、予告なしに変更されることがあります。