



e|ematec

Heart of Electronics

《2018年3月期 第3四半期》

決算説明資料

2018年 1月 31日

エレマテック株式会社

東京証券取引所 市場1部 CODE:2715

URL: <http://www.ematec.com>

IR問い合わせ先 : 経営企画・人財開発部 E-mail: ir@ematec.com TEL: 03-3454-3526

エレマテック株式会社 2018年3月期 第3四半期 説明資料

1. 2018年3月期 第3四半期 業績サマリー

○ 第3四半期 連結業績状況

単位:百万円

(百万円)	17/3期3Q	18/3期3Q	前年同期比
売上高	150,161	153,135	+2.0%
営業利益	3,950	5,168	+30.9%
経常利益	4,028	4,882	+21.2%
四半期純利益	515	3,451	+569.3%
為替レート\$	106.60円	111.69円	+4.8%

当第3四半期連結累計期間における当社グループの業績につきましては、自動車向け各種関連部材及びテレビ向けディスプレイ関連部材の販売が好調に推移したことにより、前年同期比で増収増益となりました。

2. 2018年3月期 第3四半期のポイント

自動車向け各種関連部材及び
テレビ向けディスプレイ関連部材好調

経常利益率が前年同期比で上昇
 $17/3期3Q \quad 18/3期3Q$
 $2.68\% \quad \blacktriangleright \quad 3.19\% = 0.51pt \text{ UP}$

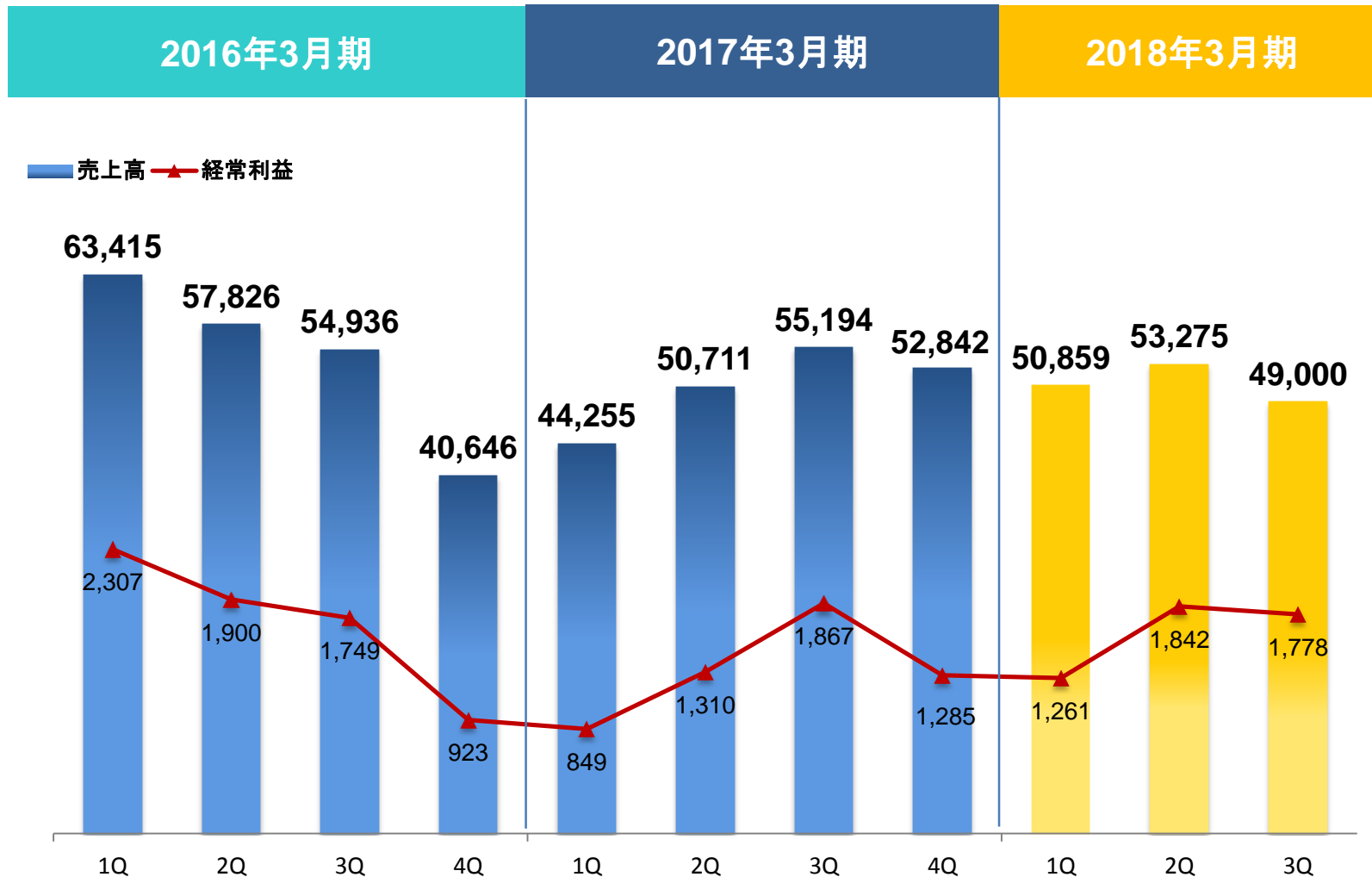
特別損失を計上した前期から
四半期純利益が大幅に回復

連結業績予想は、4月27日発表時から据置き

3. 【連結】四半期毎の業績推移

Point 前年同期比で、売上高は大きく減少したものの、利益率の改善により経常利益の減少幅は小幅に留まる

単位:百万円




4. 第3四半期 連結売上高: 153,135百万円 前年同期比: +2,974百万円、+2.0%
 連結営業利益: 5,168百万円 前年同期比: +1,218百万円、+30.9%

Point 売上高・営業利益は前年同期比より増加

【 連結売上高推移 】

自動車向け各種部材及びテレビ用ディスプレイ関連部材の販売増により、連結売上高は前年同期比で増加となりました。

百万円



16/3期3Q 17/3期3Q 18/3期3Q

(百万円)	17/3期	18/3期
第3Q累計期間	150,161	153,135

通期	203,004	205,000
----	---------	----------------

※18/3期の通期は予想数字

【 連結販管費推移 】

販管費は、人件費やその他費用の増加により、前年同期比で増加となりました。

百万円



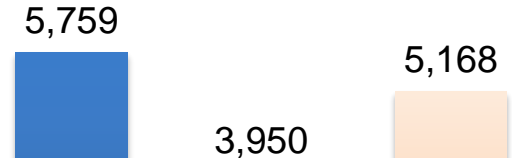
16/3期3Q 17/3期3Q 18/3期3Q

(百万円)	17/3期	18/3期
第3Q累計期間	8,465	9,403

【 連結営業利益推移 】

営業利益は、売上総利益の増加により、前年同期比で増加となりました。

百万円



16/3期3Q 17/3期3Q 18/3期3Q

(百万円)	17/3期	18/3期
第3Q累計期間	3,950	5,168

通期	5,406	5,800
----	-------	--------------

※18/3期の通期は予想数字

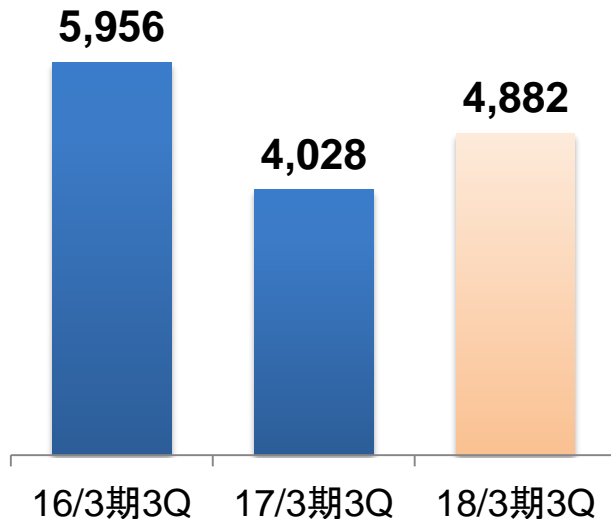
5. 第3四半期 連結経常利益: 4,882百万円 前年同期比: +853百万円、+ 21.2%
 連結四半期純利益: 3,451百万円 前年同期比: +2,935百万円、+ 569.3%

Point 貸倒引当金を特別損失として計上した前期から、四半期純利益は大幅に回復

【 連結経常利益推移 】

営業利益の増加により前年同期比で増加となりました。

百万円



(百万円)	17/3期	18/3期
第3Q累計期間	4,028	4,882

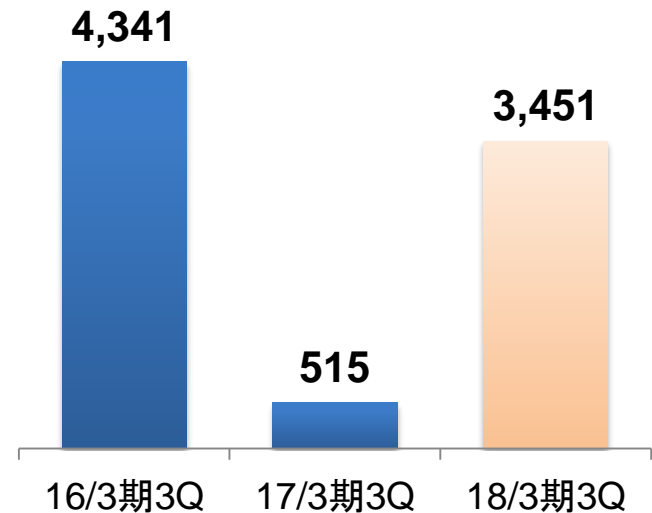
通期	5,314	5,600
----	-------	-------

※18/3期の通期は予想数字

【 連結四半期純利益推移 】

前期に貸倒引当金を特別損失として計上した反動から、前年同期比で急増となりました。

百万円



(百万円)	17/3期	18/3期
第3Q累計期間	515	3,451

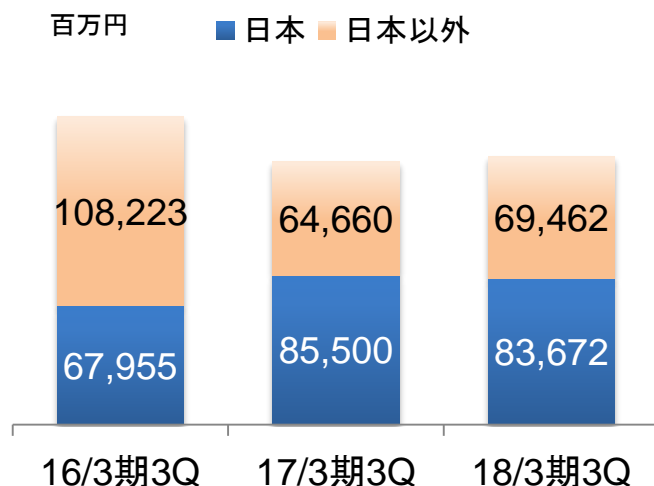
通期	1,342	3,900
----	-------	-------

※18/3期の通期は予想数字

Point 日本、日本以外いずれも、地域別営業利益が前年同期比で増加

【 地域別の売上高推移 】

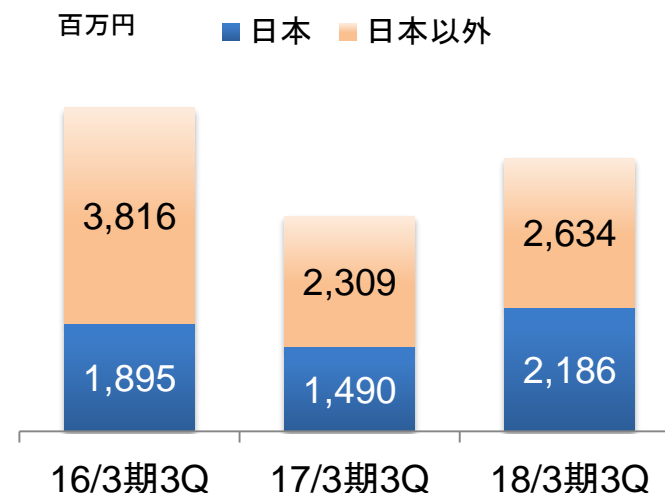
日本ではスマートフォン向け各種部材の販売減により減収となりましたが、日本以外の地域では自動車向け各種関連部材及びテレビ用ディスプレイ関連部材の販売が好調に推移したことにより、売上高は前年同期比で増加となりました。



(百万円)	17/3期3Q	18/3期3Q
日本	85,500	83,672
日本以外	64,660	69,462
(内 中国)	34,719	36,555
(内 その他)	29,940	32,907

【 地域別の営業利益推移 】

日本、日本以外いずれの地域でも、自動車向け各種部材及びテレビ用ディスプレイ関連部材の販売が好調に推移したことにより、営業利益は前年同期比で増加となりました。



(百万円)	17/3期3Q	18/3期3Q
日本	1,490	2,186
日本以外	2,390	2,634
(内 中国)	1,401	1,282
(内 その他)	908	1,351

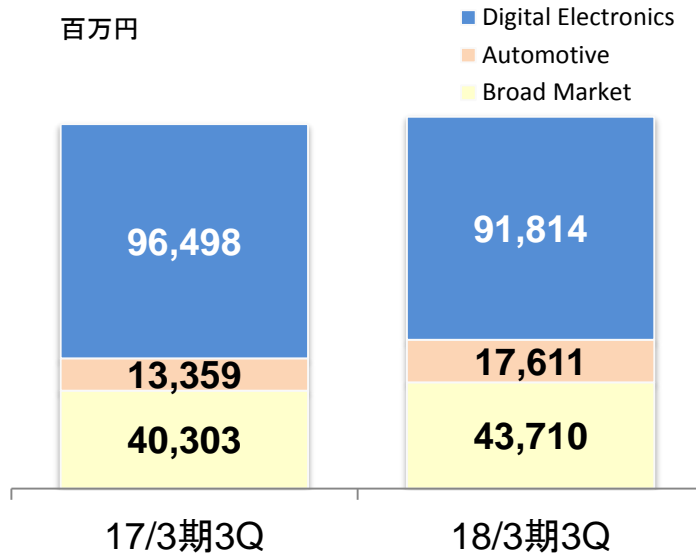
※上記数値は、セグメント間取引の相殺消去前の数値であり、合算値は連結営業利益と一致しません。

7. 補足情報 … 決算情報を適切に理解・判断するために有用な事項

Point 車載関連の増加等により売上高が前年同期比より増加、海外売上高も前年同期比より増加

【マーケット別売上高推移】

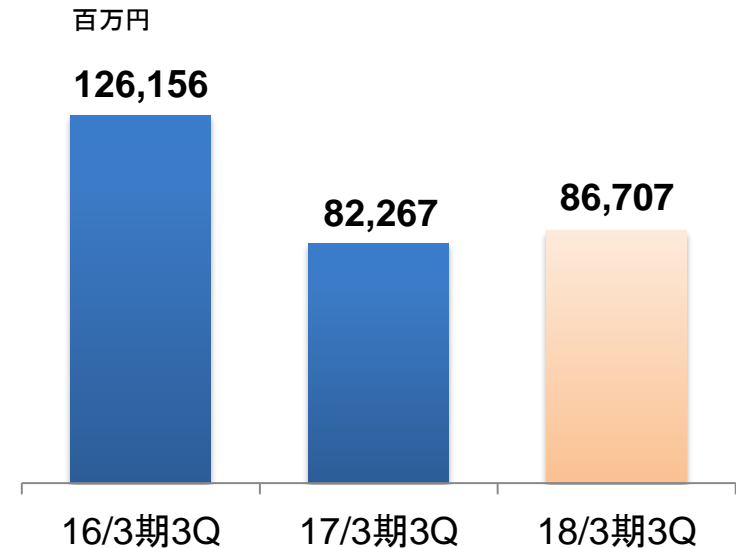
Digital Electronicsではスマートフォン向け各種部材が減少したものの、Automotiveでは車載関連が、Broad Marketでは産業機器及びOA機器関連向け部材が好調に推移し、売上高は増加となりました。



(百万円)	17/3期3Q	18/3期3Q
Digital Electronics (構成比)	9,6498 64.3%	91,814 60.0%
Automotive (構成比)	13,359 8.9%	17,611 11.5%
Broad Market (構成比)	40,303 26.8%	43,710 28.5%

【海外売上高推移】

スマートフォン向け各種部材の減少により中国向けは減少したものの、中国を除くアジアを中心に、自動車向け各種関連部材及びテレビ向けディスプレイ関連部材が好調に推移し、前年同期比で増加となりました。



(百万円)	17/3期3Q	18/3期3Q
海外売上高	82,267	86,707
連結売上高	150,161	153,135
海外売上高比率	54.8%	56.6%

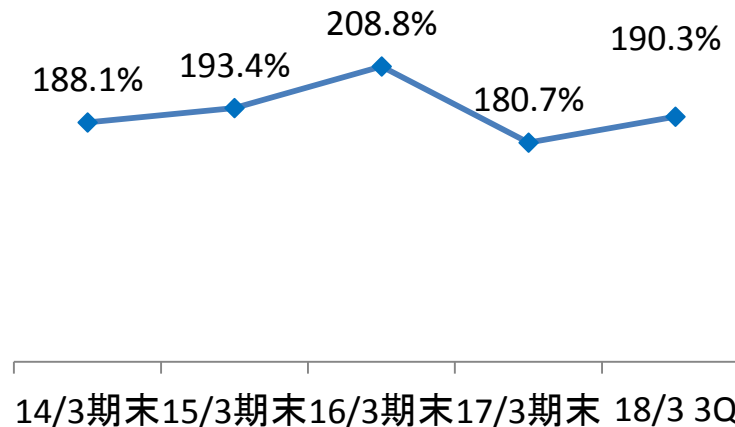
* 18/3期において、マーケット区分の一部変更を行っており、17/3期のマーケット別数値を調整しております。
(「スパコン、サーバー、ストレージ」を Broad Market から Digital Electronics に変更。)

8. 貸借対照表

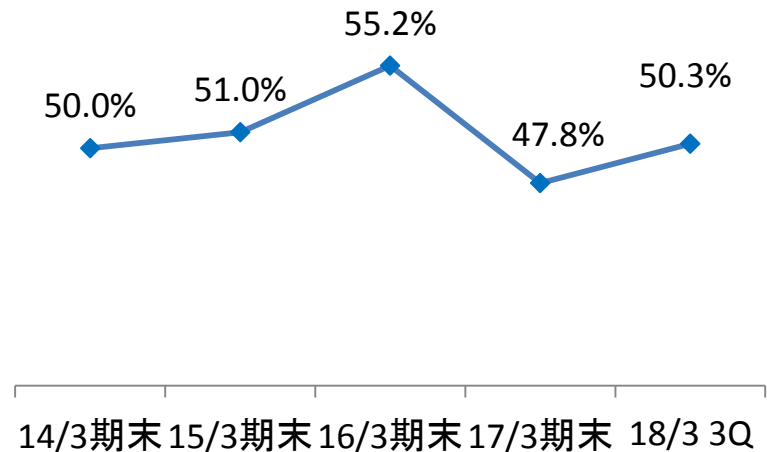
Point 流動比率、自己資本比率は前期末比で上昇

(単位:百万円)	17/3期 期末	18/3期3Q
	金額	金額
流動資産	87,662	89,476
現預金	10,282	20,379
受取手形・売掛金	66,955	57,304
たな卸資産	9,466	10,495
その他	958	1,296
固定資産	5,621	5,482
有形固定資産	2,398	2,386
無形固定資産	1,115	943
投資その他の資産合計	2,107	2,152
総資産	93,284	94,959
負債合計	48,738	47,220
流動負債	48,521	47,026
支払手形・買掛金	42,734	43,431
短期借入金	2,884	181
その他	2,902	3,413
固定負債	217	194
純資産	44,545	47,738
株主資本	43,401	46,136
自己株式	▲ 694	▲ 694
その他	44,096	46,830
その他の包括利益累計額合計	1,143	1,602
負債純資産合計	93,284	94,959

流動比率 = 流動資産 ÷ 流動負債



自己資本比率 = 自己資本 ÷ 総資産



9. 2018年3月期 通期連結業績予想

Point 2018年3月期通期業績予想は、2017年4月27日発表時の内容にて据置き

通期 業績予想

(百万円)	18/3期 通期	前年同期比
売上高	205,000	+1.0%
営業利益	5,800	+7.3%
経常利益	5,600	+5.4%
当期純利益	3,900	+190.5%

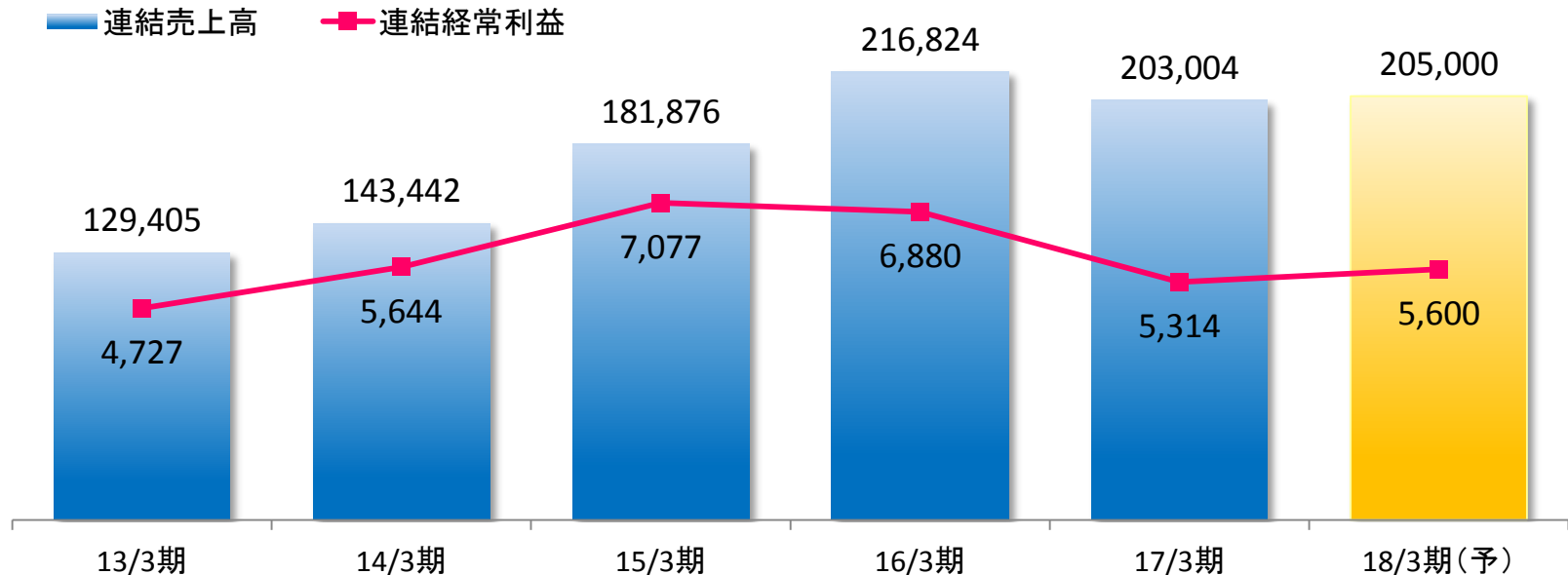
1株当たり配当金予想

◇年間配当金:58円

- ・第2四半期末:25円
- ・期末:33円

◇配当性向:30.5%

単位:百万円



本資料のお問合せ先 エレマテック株式会社 経営企画・人財開発部 Tel 03-3454-3526 E-mail:ir@elematec.com

本資料は、2018年3月期第3四半期の業績・事業概要に関する資料の提供を目的としたものであり、当社が発行する有価証券の投資を勧誘することを目的としたものではありません。また、本資料は注記のない限り、2017年12月31日現在のデータに基づいて作成されております。本資料に記載された意見や予測等は、資料作成時点の当社の判断であり、その情報の正確性、完全性を保証し又は約束するものではなく、また、今後、予告なしに変更されることがあります。